



**COMMUNAUTE D'AGGLOMERATION
PRIVAS CENTRE ARDECHE**

Conseil communautaire du 9 mars 2026

**ANNEXES
RAPPORT SUR LES
ORIENTATIONS
BUDGETAIRES
2026**

| | |
|---|----|
| 1 / ENGAGEMENTS PLURIANNUELS | 3 |
| 2 / OBJECTIFS D'EVOLUTION DES DEPENSES REELLES DE FONCTIONNEMENT | 4 |
| 3 / HYPOTHESES D'EVOLUTION PROJET BP 2026 | 6 |
| 4 / STRUCTURE ET GESTION DE LA DETTE | 7 |
| 4*1 – Graphique par nature de taux..... | 8 |
| 4*2 – Etat par prêteur..... | 14 |
| 4*3 – Endettement pluriannuel..... | 32 |
| a - Budget principal | 33 |
| b – Budget annexe Eau potable | 37 |
| c – Budget annexe Activités commerciales..... | 41 |
| d – Budget annexe Assainissement collectif..... | 45 |
| e – Budget annexe Bâtiments industriels | 49 |
| 5 / ANNEXES RESSOURCES HUMAINES | 53 |
| 5.1 – Effectifs | 54 |
| 5.2 – Masse salariale | 59 |
| 5.3– Temps de travail..... | 60 |
| 5.4– Situation égalité femmes / hommes..... | 61 |
| 6 / ETAT ANNUEL DES FONCTIONNAIRES MIS A DISPOSITION DANS LE CADRE DU MECENAT DE COMPETENCE | |
| 65 | |
| 7 / ETAT ANNUEL DES INDEMNITES BRUTES DES ELUS..... | 66 |

1 / ENGAGEMENTS PLURIANNUELS

SUIVI DES ENGAGEMENTS PLURIANNUELS

| BUDGET PRINCIPAL | DEPENSES D'INVESTISSEMENT | | | | | RECETTES D'INVESTISSEMENT | | | | | COUT NET 2026-2029 |
|--|---------------------------|-----------|-------------|-------------|-----------------|---------------------------|-----------|-----------|-----------|-----------------|--------------------|
| | 2026 | 2027 | 2028 | 2029 | Total 2026-2029 | 2026 | 2027 | 2028 | 2029 | Total 2026-2029 | |
| Aménagement d'un pôle petite enfance sur la commune de Saint-Laurent du Pape | 429 688 € | 769 716 € | | | 1 199 404 € | 225 364 € | 450 728 € | 75 121 € | | 751 213 € | 448 191 € |
| Création voie verte plateau de Vernoux | 95 000 € | 498 584 € | 498 584 € | 498 584 € | 1 590 751 € | - € | 292 056 € | 292 056 € | 292 056 € | 876 168 € | 714 583 € |
| OPAH RU - Aides directes aux ménages | 60 053 € | 100 000 € | - € | | 160 053 € | - € | - € | | | - € | 160 053 € |
| OPAH interco - Aides directes aux ménages | 142 330 € | 270 000 € | - € | | 412 330 € | - € | | | | - € | 412 330 € |
| Acquisition siège (rachat EPORA) | - € | - € | 1 637 500 € | 1 637 500 € | 3 275 000 € | - € | - € | - € | | - € | 3 275 000 € |
| Schéma directeur eaux pluviales | 150 000 € | 560 406 € | | | 710 406 € | 176 500 € | 176 500 € | | | 353 000 € | 357 406 € |
| Implantation du Centre National de la Pétanque et du Jeu Provençal | 200 000 € | 300 000 € | | | 500 000 € | - € | - € | - € | - € | - € | 500 000 € |



2 / OBJECTIFS D'EVOLUTION DES DEPENSES REELLES DE FONCTIONNEMENT

| | BP 2025 | DOB 2026 | Evolu | Publié le 17/03/2026 | ion (%) |
|--|-------------------|-------------------|----------------|--|----------------|
| BUDGET PRINCIPAL | 36 078 265 | 36 587 787 | | ID : 007-200038933-20260309-2026_03_09_29-DE | |
| 011 - Charges à caractère général | 8 271 515 | 8 120 207 | -151 308 | | -1,83% |
| 012 - Charges de personnel | 6 083 389 | 6 083 462 | 73 | | 0,00% |
| 014 - Atténuation de produits | 12 507 886 | 12 583 003 | 75 117 | | 0,60% |
| 65 - Autres charges de gestion courantes | 8 410 357 | 9 086 569 | 676 212 | | 8,04% |
| 66 - Charges financières | 505 118 | 514 546 | 9 428 | | 1,87% |
| 67 - Charges exceptionnelles | 150 000 | 100 000 | -50 000 | | -33,33% |
| 68 - Dotation aux provisions | 150 000 | 100 000 | -50 000 | | -33,33% |
| BA ASSAINISSEMENT COLLECTIF | 5 205 709 | 5 691 916 | 486 207 | | 9,34% |
| 011 - Charges à caractère général | 3 585 400 | 3 960 059 | 374 659 | | 10,45% |
| 012 - Charges de personnel | 589 709 | 768 857 | 179 148 | | 30,38% |
| 014 - Atténuation de produits | 200 000 | 50 000 | -150 000 | | -75,00% |
| 65 - Autres charges de gestion courantes | 167 600 | 260 000 | 92 400 | | 55,13% |
| 66 - Charges financières | 570 000 | 570 000 | 0 | | 0,00% |
| 67 - Charges exceptionnelles | 53 000 | 53 000 | 0 | | 0,00% |
| 68 - Dotation aux provisions | 30 000 | 30 000 | 0 | | 0,00% |
| 022 - Dépenses imprévues | 10 000 | 0 | -10 000 | | -100,00% |
| BA SPANC | 220 631 | 165 558 | -55 073 | | -24,96% |
| 011 - Charges à caractère général | 28 131 | 27 007 | -1 124 | | -4,00% |
| 012 - Charges de personnel | 180 500 | 119 051 | -61 449 | | -34,04% |
| 65 - Autres charges de gestion courantes | 9 000 | 14 500 | 5 500 | | 61,11% |
| 66 - Intérêts de la dette | 0 | | 0 | | #DIV/0! |
| 66 - Charges financières | 0 | | 0 | | #DIV/0! |
| 67 - Charges exceptionnelles | 2 000 | 2 000 | 0 | | 0,00% |
| 68 - Dotation aux provisions | 3 000 | 3 000 | 0 | | 0,00% |
| 022 - Dépenses imprévues | 0 | | 0 | | #DIV/0! |
| BA EAU POTABLE | 66 260 | 156 188 | 89 928 | | 136% |
| 011 - Charges à caractère général | 19 560 | 88 778 | 69 218 | | 353,88% |
| 012 - Charges de personnel | 8 600 | 0 | -8 600 | | -100,00% |
| 014 - Atténuation de produits | 6 000 | 5 000 | -1 000 | | -16,67% |
| 65 - Autres charges de gestion courantes | 27 000 | 26 000 | -1 000 | | -3,70% |
| 66 - Charges financières | 4 100 | 11 410 | 7 310 | | 178,29% |
| 67 - Charges exceptionnelles | 1 000 | 0 | -1 000 | | -100,00% |
| 68 - Dotation aux provisions | 0 | 25 000 | 25 000 | | #DIV/0! |
| BA TRANSPORTS | 4 223 305 | 4 245 545 | 22 240 | | 0,53% |
| 011 - Charges à caractère général | 3 936 700 | 4 001 045 | 64 345 | | 1,63% |
| 012 - Charges de personnel | 243 505 | 200 000 | -43 505 | | -17,87% |
| 014 - Atténuation de produits | 100 | 0 | -100 | | -100,00% |
| 65 - Autres charges de gestion courantes | 1 000 | 1 000 | 0 | | 0,00% |
| 66 - Charges financières | 0 | 0 | 0 | | #DIV/0! |
| 67 - Charges exceptionnelles | 42 000 | 43 500 | 1 500 | | 3,57% |
| 68 - Dotation aux provisions | 0 | 0 | 0 | | #DIV/0! |
| BA ACTIVITES COMMERCIALES | 630 730 | 566 350 | -64 380 | | -10,21% |
| 011 - Charges à caractère général | 620 930 | 557 850 | -63 080 | | -10,16% |
| 012 - Charges de personnel | 0 | | 0 | | #DIV/0! |
| 014 - Atténuation de produits | 0 | | 0 | | #DIV/0! |
| 65 - Autres charges de gestion courantes | 0 | | 0 | | #DIV/0! |
| 66 - Charges financières | 9 800 | 8 500 | -1 300 | | -13,27% |
| 67 - Charges exceptionnelles | 0 | | 0 | | #DIV/0! |
| 68 - Dotation aux provisions | 0 | | 0 | | #DIV/0! |
| BA BAT INDUS | 441 447 | 346 374 | -95 073 | | -21,54% |
| 011 - Charges à caractère général | 158 000 | 134 940 | -23 060 | | -14,60% |
| 012 - Charges de personnel | 0 | 0 | 0 | | #DIV/0! |
| 014 - Atténuation de produits | 0 | 0 | 0 | | #DIV/0! |
| 65 - Autres charges de gestion courantes | 45 000 | 23 434 | -21 566 | | -47,92% |
| 66 - Charges financières | 158 447 | 128 000 | -30 447 | | -19,22% |
| 67 - Charges exceptionnelles | 50 000 | 30 000 | -20 000 | | -40,00% |
| 68 - Dotation aux provisions | 30 000 | 30 000 | 0 | | 0,00% |

3 / HYPOTHESES D'EVOLUTION PROJET

| | CA 2025 | ROB 2026 | Evolution 2025/2026 |
|--|------------------------|------------------------|------------------------|
| RECETTES RÉELLES DE FONCTIONNEMENT | 36 888 240,65 € | 36 411 934,07 € | -1,29% |
| RECETTES DE GESTION (hors R76, R77 & R78) | 36 877 198,81 € | 36 411 934,07 € | -1,26% |
| 013 - Atténuations de charges | 176 508,12 € | 81 402,94 € | -53,88% |
| 70 - Produits des services, du domaine et vtes div | 687 694,50 € | 637 735,00 € | -7,26% |
| 73 - Impôts et taxes | 9 608 787,00 € | 9 574 982,00 € | -0,35% |
| 731 - Fiscalité locale | 17 287 080,89 € | 17 853 415,00 € | 3,28% |
| 74 - Dotations, subventions et participations | 8 524 489,97 € | 7 979 454,21 € | -6,39% |
| 75 - Autres produits de gestion courante | 592 638,33 € | 284 944,92 € | -51,92% |
| DÉPENSES RÉELLES DE FONCTIONNEMENT | 34 795 413,87 € | 36 587 790,18 € | 5,15% |
| DÉPENSES DE GESTION (hors D66, D67 & D68) | 34 263 755,41 € | 35 873 243,23 € | 4,70% |
| 011 - Charges à caractère général | 8 030 734,50 € | 8 120 207,97 € | 1,11% |
| 012 - Charges de personnel et frais assimilés | 5 770 865,95 € | 6 083 462,71 € | 5,42% |
| 014 - Atténuations de produits | 12 460 496,83 € | 12 583 003,06 € | 0,98% |
| 65 - Autres charges de gestion courante | 8 001 658,13 € | 9 086 569,49 € | 13,56% |
| Épargne de gestion | 2 613 443,40 € | 538 690,84 € | -79,39% |
| 042 - Dotation aux amortissements | 1 313 567,14 € | 1 050 000,00 € | -20,06% |
| 66 - Frais financiers | 443 688,37 € | 514 546,95 € | 15,97% |
| 76 - 67/77 - 77/78 Soldes financiers, exceptionnels et provisions | -76 926,25 € | 200 000,00 € | -359,99% |
| Épargne brute (CAF) | 2 092 826,78 € | -175 856,11 € | -108% |
| <i>Taux d'épargne Brute</i> | <i>5,67%</i> | <i>-0,48%</i> | |
| Épargne brute (CAF) | 2 092 826,78 € | -175 856,11 € | -108,40% |
| 042/040 Amortissement du capital de la dette | 1 159 231,15 € | 1 237 580,32 € | 6,76% |
| Épargne nette (CAF Nette) | 933 595,63 € | -1 413 436,43 € | -251,40% |
| <i>Taux d'épargne Nette</i> | <i>2,53%</i> | <i>-3,88%</i> | |
| 20 - 21 - 23 Dépenses d'investissements (hors dettes) | 6 152 983,36 € | 4 105 506,36 € | -33,28% |
| 10 - 13 - 27 Recettes d'investissement (y.c. cessions, hors dette) | 1 271 420,16 € | 2 233 086,68 € | 75,64% |
| BESOIN DE FINANCEMENT | 4 881 563,20 € | 1 872 419,68 € | -61,64% |
| Épargne nette (CAF Nette) | 933 595,63 € | -1 413 436,43 € | -200,84% |
| Emprunts nouveaux | 2 505 366,27 € | 2 000 000,00 € | -24,53% |
| Besoin de Financement | 4 881 563,20 € | 1 872 419,68 € | -31,36% |
| Variation du fonds de roulement | -1 442 601,30 € | -1 285 856,11 € | -197,13% |
| Encours de dette au 31/12 | 23 415 605,52 € | 24 178 025,20 € | 7,12% |
| Fonds de roulement au 31/12 | 1 552 486,25 € | 266 630,14 € | -83% |


4*1 – Graphique par nature de taux

Graphique par nature de taux sur l'exercice 2026


01 - COM AGGLO PRIVAS CENTRE ARDECHE

Budget annexe Activités Commerciales

Répartition du capital remboursé par nature de taux

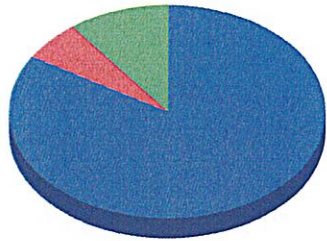


Capital remboursé sur l'exercice



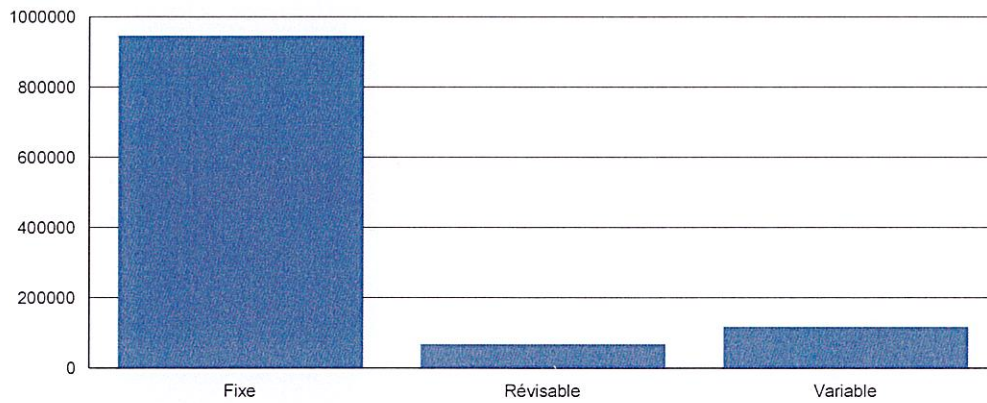
Budget annexe Assainissement Collectif

Répartition du capital remboursé par nature de taux



| | |
|-----------|--------|
| Fixe | 83,7% |
| Révisable | 6,0% |
| Variable | 10,3% |
| Total : | 100,0% |

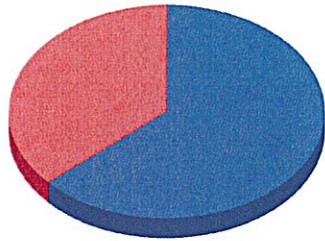
Capital remboursé sur l'exercice



| |
|--------------|
| Emprunt réel |
|--------------|

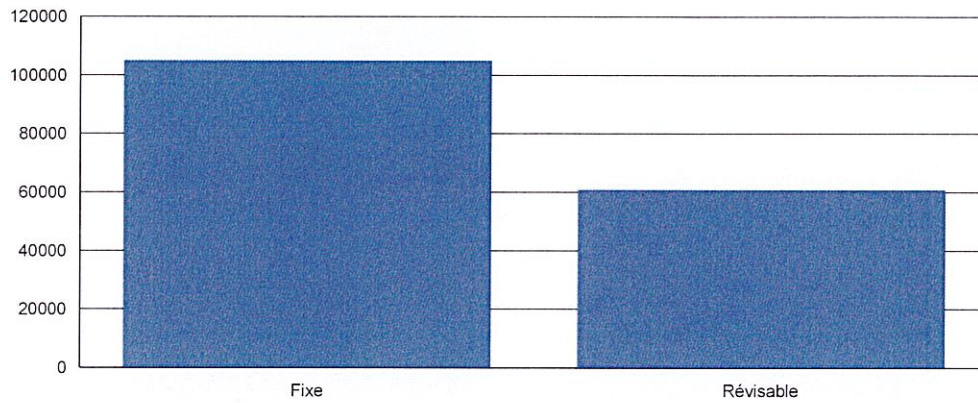
Budget annexe Batiments Industriels

Répartition du capital remboursé par nature de taux



| | |
|-------------|--------|
| ■ Fixe | 63,3% |
| ■ Révisable | 36,7% |
| Total : | 100,0% |

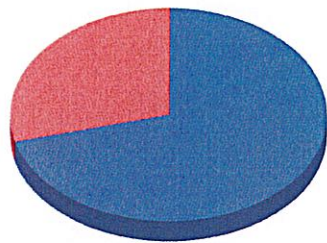
Capital remboursé sur l'exercice



| |
|----------------|
| ■ Emprunt réel |
|----------------|

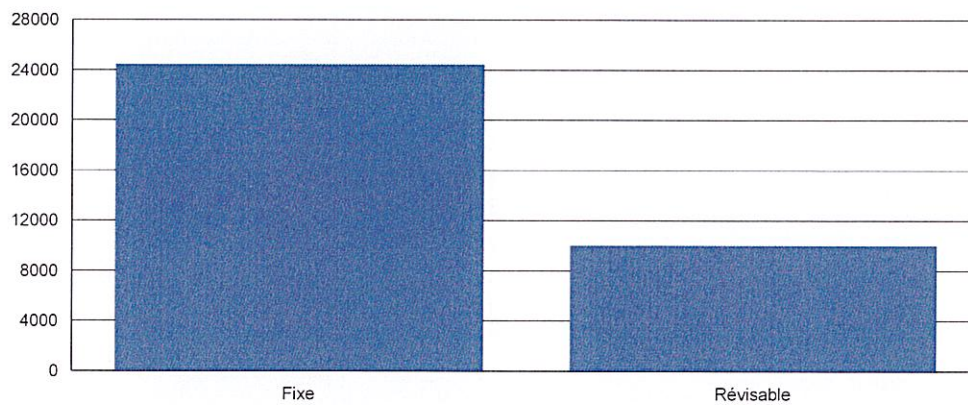
Budget annexe Eau potable

Répartition du capital remboursé par nature de taux



| | |
|-------------|--------|
| ■ Fixe | 71,0% |
| ■ Révisable | 29,0% |
| Total : | 100,0% |

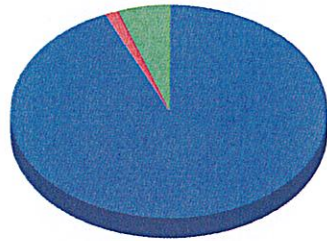
Capital remboursé sur l'exercice



| |
|----------------|
| ■ Emprunt réel |
|----------------|

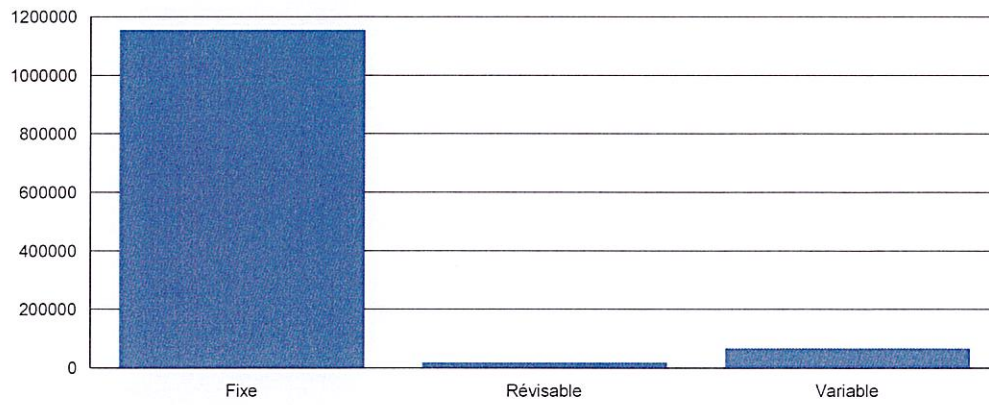
Budget Principal

Répartition du capital remboursé par nature de taux



| | |
|-----------|--------|
| Fixe | 93,2% |
| Révisable | 1,4% |
| Variable | 5,3% |
| Total : | 100,0% |

Capital remboursé sur l'exercice



| | |
|---|--------------|
| ■ | Emprunt réel |
|---|--------------|

Envoyé en préfecture le 17/03/2026

Reçu en préfecture le 17/03/2026

Publié le 17/03/2026

ID : 007-200038933-20260309-2026_03_09_29-DE



4*2 – Etat par prêteur

Etat par prêteur Exercice 2026

01 - COM AGGLO PRIVAS CENTRE ARDECHE

Budget : Tous les budgets - Exercice : 2026 - Sans prise en compte des emprunts simulés.

Budget annexe Activités Commerciales

ETABLISSEMENT CELDA

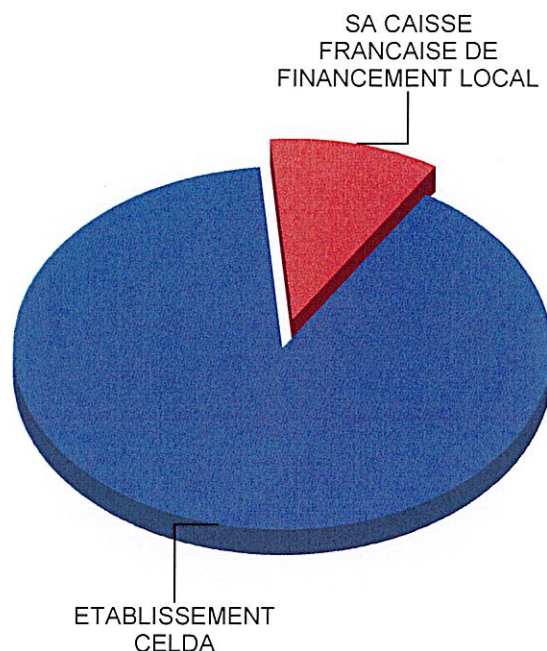
| Code de l'emprunt | Objet de l'emprunt | N° contrat | Montant du contrat | Dette en Capital au 1er Janvier | Montant des échéances pour l'exercice |
|----------------------------------|--------------------------------------|------------|---------------------|---------------------------------|---------------------------------------|
| CCPV 1/2012/CE | ACQUISITION DES TERRAINS ZA GREYGNAC | 9032991 | 195 000,00 € | 30 456,49 € | 18 238,32 € |
| CCPV 2/2012 CELDA | TRAV AMENAG ZA GREYGNAC | 9032993 | 165 000,00 € | 74 535,78 € | 13 065,76 € |
| CCPV 3/2015 CELDA | TRAV RESEAU PLUVIAL ZA GREYGNAC | 9533506 | 60 000,00 € | 19 560,75 € | 4 517,00 € |
| Total ETABLISSEMENT CELDA | | | 420 000,00 € | 124 553,02 € | 35 821,08 € |

SA CAISSE FRANCAISE DE FINANCEMENT LOCAL

| Code de l'emprunt | Objet de l'emprunt | N° contrat | Montant du contrat | Dette en Capital au 1er Janvier | Montant des échéances pour l'exercice |
|---|--|----------------------|---------------------|---------------------------------|---------------------------------------|
| 2016/01/B.POSTAL E | FINANCEMENT ZONE D ACTIVITES TAMARIS FLAVIAC | MINS14732 EXMIN50777 | 150 000,00 € | 4 035,93 € | 4 051,34 € |
| Total SA CAISSE FRANCAISE DE FINANCEMENT LOCAL | | | 150 000,00 € | 4 035,93 € | 4 051,34 € |

| | | | | | |
|---|--|--|---------------------|---------------------|--------------------|
| Total Budget annexe Activités Commerciales | | | 570 000,00 € | 128 588,95 € | 39 872,42 € |
|---|--|--|---------------------|---------------------|--------------------|

Répartition des échéances par prêteur pour l'exercice 2026



| | | | |
|---|--|-------------|--------|
| ■ | ETABLISSEMENT CELDA | 35 821,08 € | 89,8% |
| ■ | SA CAISSE FRANCAISE DE FINANCEMENT LOCAL | 4 051,34 € | 10,2% |
| | Total : | 39 872,42 € | 100,0% |

Budget annexe Assainissement Collectif

Administration/ CDC

| Code de l'emprunt | Objet de l'emprunt | N° contrat | Montant du contrat | Dette en Capital au 1er Janvier | Montant des échéances pour l'exercice |
|----------------------------------|---------------------------------|----------------------|---------------------|---------------------------------|---------------------------------------|
| STMICHELCHABR 2014/CDC | Travaux assainissement Gaperoux | 1235617 / 1264700 ST | 50 000,00 € | 12 447,93 € | 4 481,35 € |
| VERNOUX AVE PRIVAS 6/CDC | PROG ASS AVENUE DE PRIVAS | 5081814 | 51 924,00 € | 35 697,02 € | 2 563,24 € |
| VERNOUX HT BOUVIER 7/CDC | PROG ASS HT BOUVIER | 5081815 | 57 730,00 € | 39 701,09 € | 2 851,33 € |
| VERNOUX LA JUSTICE 8/CDC | PROG LA JUSTICE | 5081816 | 264 301,00 € | 181 589,92 € | 13 438,89 € |
| VERNOUX STEP 9/CDC | PROG STEP -BASSIN D'AERATION | 5081817 | 297 700,00 € | 204 985,36 € | 14 695,98 € |
| Total Administration/ CDC | | | 721 655,00 € | 474 421,32 € | 38 030,79 € |

Agence CAISSE EPARGNE LOIRE DROME ARDEC

| Code de l'emprunt | Objet de l'emprunt | N° contrat | Montant du contrat | Dette en Capital au 1er Janvier | Montant des échéances pour l'exercice |
|--|---|------------------------|---------------------|---------------------------------|---------------------------------------|
| VERNOUX CHATEAUNEUF | programme assainissement-Châteauneuf de | 3571962/ 10319441-86-1 | 110 520,00 € | 18 805,91 € | 7 296,24 € |
| Total Agence CAISSE EPARGNE LOIRE DROME ARDEC | | | 110 520,00 € | 18 805,91 € | 7 296,24 € |

Agence CREDIT AGRICOLE SUD RHONE ALPES

| Code de l'emprunt | Objet de l'emprunt | N° contrat | Montant du contrat | Dette en Capital au 1er Janvier | Montant des échéances pour l'exercice |
|---|--|-------------|---------------------|---------------------------------|---------------------------------------|
| VERNOUX RANTOINE 5/CA | Assainissement Vernoux-Rantoine, Tacanet, La Justice | 00000845504 | 152 600,00 € | 73 759,06 € | 11 093,18 € |
| Total Agence CREDIT AGRICOLE SUD RHONE ALPES | | | 152 600,00 € | 73 759,06 € | 11 093,18 € |

CAISSE DE CREDIT MUTUEL ST PERAY

| Code de l'emprunt | Objet de l'emprunt | N° contrat | Montant du contrat | Dette en Capital au 1er Janvier | Montant des échéances pour l'exercice |
|---|--------------------------------|-------------------------|---------------------|---------------------------------|---------------------------------------|
| VERNOUX ST APOLLINAIRE | Assainissement St Apollinaire | 10278 08929 00020341702 | 225 000,00 € | 101 535,86 € | 17 787,00 € |
| VERNOUX ST JEAN 10/CM | ASSAINISSEMENT ST JEAN CHAMBRE | 10278 08929 00020341707 | 93 500,00 € | 51 052,31 € | 5 603,76 € |
| Total CAISSE DE CREDIT MUTUEL ST PERAY | | | 318 500,00 € | 152 588,17 € | 23 390,76 € |

Direction CAISSE DES DEPOTS

| Code de l'emprunt | Objet de l'emprunt | N° contrat | Montant du contrat | Dette en Capital au 1er Janvier | Montant des échéances pour l'exercice |
|-------------------|--------------------|------------|--------------------|---------------------------------|---------------------------------------|
|-------------------|--------------------|------------|--------------------|---------------------------------|---------------------------------------|

Budget annexe Assainissement Collectif

| | | | | | |
|--|----------------------------------|----------------|-----------------------|-----------------------|---------------------|
| 173709/5668093/2025 | TRAVAUX ASSAINISSEMENT | 173709/5668093 | 3 000 000,00 € | 3 000 000,00 € | 81 336,34 € |
| 178953/5689925/2025 | TRVX RENOUELEMENT RESEAU ASC AEP | 178953/5689925 | 2 000 000,00 € | 2 000 000,00 € | 110 062,61 € |
| Total Direction CAISSE DES DEPOTS | | | 5 000 000,00 € | 5 000 000,00 € | 191 398,95 € |

ETABLISSEMENT BANQUE POPULAIRE DU SUD

| Code de l'emprunt | Objet de l'emprunt | N° contrat | Montant du contrat | Dette en Capital au 1er Janvier | Montant des échéances pour l'exercice |
|--|---|------------------|--------------------|---------------------------------|---------------------------------------|
| COUX2012-3/BP | Travaux Réseaux Assainissement Collecte | 06057254 COUX | 25 000,00 € | 2 229,07 € | 2 282,80 € |
| Total ETABLISSEMENT BANQUE POPULAIRE DU SUD | | | 25 000,00 € | 2 229,07 € | 2 282,80 € |

ETABLISSEMENT CELDA

| Code de l'emprunt | Objet de l'emprunt | N° contrat | Montant du contrat | Dette en Capital au 1er Janvier | Montant des échéances pour l'exercice |
|-----------------------|---|--------------------------|--------------------|---------------------------------|---------------------------------------|
| AJOUX2009/CE | Travaux assainissement | 9370361 AJOUX | 163 000,00 € | 12 225,00 € | 4 709,48 € |
| DUNIERE2002/CE | Travaux assainissement collecte | 3557076 DUNIERE | 152 000,00 € | 51 109,02 € | 10 366,81 € |
| DUNIERE2006/CE | Travaux assainissement collect | 51000548 448 DUNIERE | 146 000,00 € | 10 408,28 € | 10 878,71 € |
| FLAVIAC2000/CE | Travaux Assainissement Collecte | 2769297 FLAVIAC | 24 062,66 € | 9 408,64 € | 2 179,44 € |
| FLAVIAC2002-2/CE | Travaux Assainissement collecte | 3559765 FLAVIAC | 50 000,00 € | 6 945,33 € | 3 767,58 € |
| FLAVIAC2003/CE | Travaux Assainissement collecte | 9060851 FLAVIAC | 79 782,00 € | 39 430,90 € | 6 000,11 € |
| LAVOULTE2009/CE | Travaux Assainissement | 3657658 LAVOULTE | 870 000,00 € | 417 122,27 € | 60 125,64 € |
| MARCOLSESEAU X2004/CE | Travaux Assainissement Marcols les Eaux | A191403Z MARCOLS | 57 613,85 € | 32 078,85 € | 4 533,29 € |
| MARCOLSESEAU X2012/CE | Travaux assainissement Marcols | 9373470 MARCOLS | 105 994,34 € | 50 556,15 € | 8 961,12 € |
| PRIVAS2013/CE | Travaux Assainissement Collecte | 9152028 PRIVAS | 316 000,00 € | 108 000,00 € | 20 814,40 € |
| STFORTUNAT2013 /2/CE | Travaux assainissement | A19130D2 STFORTUNAT | 425 000,00 € | 213 129,57 € | 25 346,03 € |
| STFORTUNAT2013 /CE | Travaux assainissement | A19130D0 STFORTUNAT | 425 000,00 € | 212 604,25 € | 25 921,36 € |
| STJULIEN/CE | Travaux assainissement collecte 2010/2013 | 9001229 ST JULIEN | 350 000,00 € | 84 042,30 € | 19 918,04 € |
| STMICHELCHABR 2012/CE | Travaux assainissement Issantouans | 8984560 ST MICHELCHAB | 88 000,00 € | 36 000,00 € | 5 555,20 € |

Budget annexe Assainissement Collectif

| | | | | | |
|----------------------------------|---------------------------------|-------------------|-----------------------|-----------------------|---------------------|
| STVINCENDURF ORT2008/CE | Travaux assainissement collecte | 3639803/1426 5 | 117 595,61 € | 19 276,49 € | 10 145,86 € |
| VERONE2007/CE | Travaux réseaux assainissement | AR196205000 | 450 000,00 € | 31 000,83 € | 32 262,56 € |
| Total ETABLISSEMENT CELDA | | | 3 820 048,46 € | 1 333 337,88 € | 251 485,63 € |

ETABLISSEMENT CREDIT AGRICOLE SUD RHONE ALPES

| Code de l'emprunt | Objet de l'emprunt | N° contrat | Montant du contrat | Dette en Capital au 1er Janvier | Montant des échéances pour l'exercice |
|--|---|---------------------------|-----------------------|---------------------------------------|---|
| BEAUCHASTEL201 3/CA | Travaux assainissement | 00000870002 BEAUCHASTE | 100 000,00 € | 23 661,88 € | 8 465,16 € |
| COUX2012/CA | Travaux Assainissement Collecte | 00000731899 COUX | 155 000,00 € | 24 916,08 € | 14 994,96 € |
| CREYSSEILLES/C A | Travaux assainissement collecte | 00000730694 CREYSSEILL | 25 000,00 € | 4 304,82 € | 2 291,18 € |
| DSP818688CA | Emprunt travaux assainissement | 818688 | 300 000,00 € | 72 348,76 € | 25 916,77 € |
| DUNIERE2009/CA | Travaux assainissement collecte | 231890 DUNIERE | 40 000,00 € | 10 815,82 € | 2 993,00 € |
| FREYSSENET/CA | Travaux assainissement collecte | 00000730775 FREYSSENET | 90 000,00 € | 22 219,15 € | 6 007,63 € |
| LAVOULTE2006/CA | Travaux assainissement | 003020701 LAVOULTE | 240 000,00 € | 17 007,83 € | 17 720,46 € |
| LEPOUZIN/CA | Travaux Réseaux Assainissement 2009-2011 | 00462663 (00391083) | 1 000 000,00 € | 691 620,00 € | 55 954,87 € |
| LYAS/CA | Travaux assainissement collecte | 00000730583 LYAS | 151 000,00 € | 86 736,45 € | 9 989,12 € |
| R818688CA | Emprunt travaux assainissement | 818688 | 800 000,00 € | 192 929,94 € | 69 111,39 € |
| ROCHESSAUVE/C A | TRAVAUX ASSAINISSEMENT COLLECTE | 00000730952 ROCHESSAU | 250 000,00 € | 135 313,00 € | 14 610,94 € |
| ROMPON/CA | Travaux assainissement collecte | 00000730938 ROMPON | 255 000,00 € | 108 738,01 € | 19 487,20 € |
| STFORTUNAT2008 /CA | Travaux assainissement | 00000149632 STFORTUNAT | 125 888,02 € | 33 173,79 € | 12 202,23 € |
| STMICHELCHABR 2011/CA | Travaux assainissement Issantouans | 00000515584 STMICHELCH | 155 000,00 € | 78 112,24 € | 9 692,95 € |
| STSAUVEUR2006/ CA | Travaux assainissement | 042523001 ST SAUVEUR | 212 469,09 € | 10 518,85 € | 10 665,82 € |
| VEYRAS/CA | Travaux Reseaux Assainissement Collecte | 608479 VEYRAS | 157 500,00 € | 17 388,69 € | 14 369,92 € |
| Total ETABLISSEMENT CREDIT AGRICOLE SUD RHONE ALPES | | | 4 056 857,11 € | 1 529 805,31 € | 294 473,60 € |

Budget annexe Assainissement Collectif

ETABLISSEMENT CREDIT MUTUEL

| Code de l'emprunt | Objet de l'emprunt | N° contrat | Montant du contrat | Dette en Capital au 1er Janvier | Montant des échéances pour l'exercice |
|--|------------------------|------------------|--------------------|---------------------------------|---------------------------------------|
| MARCOLSLESEAU X2007/CM | Travaux Assainissement | 0082695012100606 | 35 000,00 € | 13 120,23 € | 2 634,75 € |
| Total ETABLISSEMENT CREDIT MUTUEL | | | 35 000,00 € | 13 120,23 € | 2 634,75 € |

ETABLISSEMENT DEXIA CREDIT LOCAL

| Code de l'emprunt | Objet de l'emprunt | N° contrat | Montant du contrat | Dette en Capital au 1er Janvier | Montant des échéances pour l'exercice |
|---|---|-----------------------|---------------------|---------------------------------|---------------------------------------|
| BEAUCHASTEL199 9/SFIL | Travaux assainissement | MIN514820EUR | 57 011,65 € | 19 011,18 € | 5 411,28 € |
| BEAUCHASTEL200 0/SFIL | Travaux assainissement | MIN514821EUR | 49 244,52 € | 20 223,01 € | 4 863,72 € |
| COUX1999/CL | Travaux Réseaux Assainissement Collecte | MON514812EUR COUX | 33 538,78 € | 6 457,16 € | 2 422,40 € |
| STPRIEST2010-2/CL | Travaux Assainissement le Château | MON514813EUR STPRIEST | 35 000,00 € | 665,22 € | 667,89 € |
| Total ETABLISSEMENT DEXIA CREDIT LOCAL | | | 174 794,95 € | 46 356,57 € | 13 365,29 € |

ETABLISSEMENT LA BANQUE POSTALE

| Code de l'emprunt | Objet de l'emprunt | N° contrat | Montant du contrat | Dette en Capital au 1er Janvier | Montant des échéances pour l'exercice |
|--|--------------------------------------|--------------|-----------------------|---------------------------------|---------------------------------------|
| MON535910EUR LBP | STEP INDUSTRIELLE LE POUZIN OP71 | MON537095EUR | 1 300 000,00 € | 895 480,85 € | 88 932,28 € |
| MON535911EUR LBP | STEP ROYAS ST LAURENT DU PAPE OP35 | MON537096EUR | 300 000,00 € | 246 628,54 € | 12 995,16 € |
| MON540464EUR LBP | TRAVAUX EU OP62-COUX-CHASSAGNE-CHEMI | MON541827EUR | 300 000,00 € | 227 427,04 € | 20 897,12 € |
| Total ETABLISSEMENT LA BANQUE POSTALE | | | 1 900 000,00 € | 1 369 536,43 € | 122 824,56 € |

ETABLISSEMENT SOCIETE GENERALE

| Code de l'emprunt | Objet de l'emprunt | N° contrat | Montant du contrat | Dette en Capital au 1er Janvier | Montant des échéances pour l'exercice |
|---|--|------------------|---------------------|---------------------------------|---------------------------------------|
| PRIVAS2006/SG | Travaux Assainissement réseau Collecte | 40113365A PRIVAS | 224 758,16 € | 135 870,44 € | 15 074,28 € |
| Total ETABLISSEMENT SOCIETE GENERALE | | | 224 758,16 € | 135 870,44 € | 15 074,28 € |

Budget annexe Assainissement Collectif

SA CAISSE FRANCAISE DE FINANCEMENT LOCAL

| Code de l'emprunt | Objet de l'emprunt | N° contrat | Montant du contrat | Dette en Capital au 1er Janvier | Montant des échéances pour l'exercice |
|---|---|-----------------------------|-----------------------|---------------------------------|---------------------------------------|
| CAPCA-R-2015-1 | Travaux Assainissement | MON514731 BP | 800 000,00 € | 443 704,36 € | 49 551,40 € |
| CAPCA-R-2016-1 | Travaux Assainissement | MIN514733 | 400 000,00 € | 232 496,24 € | 24 961,33 € |
| CHALENCON2014/ BP | Travaux assainissement | MON514824E UR | 180 000,00 € | 44 265,52 € | 15 647,36 € |
| CHAMBENIER/200 7/1/DE | Travaux assainissement | MIN514738/00 3/CHAMBENIE | 607 776,08 € | 378 942,22 € | 42 187,64 € |
| CHAMBENIER/200 7/2/DE | Travaux assainissement | MIN514738/00 5/CHAMBENIE | 884 628,90 € | 570 490,35 € | 48 237,44 € |
| CHAMBENIER/200 9/DEXI | Travaux assainissement | MIN514738/00 1/CHAMBENIE | 2 700 484,20 € | 2 270 427,21 € | 163 261,80 € |
| MARCOLSESEAU X/1/SFIL | Travaux assainissement collecte | MIN514730EU R/001 | 133 551,33 € | 83 732,40 € | 8 744,08 € |
| MON542355EUR LBP | EMPRUNTS POUR TRAVAUX ASSAINISSEMENT MULTI | MON543496 (542355EUR) | 1 000 000,00 € | 837 500,00 € | 81 685,63 € |
| MON542356EUR LBP | EMPRUNT POUR TRAVAUX ASSAINISSEMENT ST MICHEL | MON543497 (542356EUR) | 150 000,00 € | 117 500,00 € | 14 436,26 € |
| MON542619EUR LBP | EMPRUNTS DIVERS TRAVAUX D ASSAINISSEMENT RESEAUX | MON543578 (542619EUR) | 1 550 000,00 € | 1 317 500,00 € | 127 233,70 € |
| PRIVAS2010/CL | Travaux Assainissement Collecte | MIN514728EU R PRIVAS | 211 000,00 € | 50 144,99 € | 12 319,03 € |
| PRIVAS2012-2/CL | Travaux Réseaux Assainissement Collecte | MIN514729EU R PRIVAS | 134 704,73 € | 9 587,12 € | 9 798,61 € |
| STMICHELCHABR 2008/SFIL | Travaux assainissement du Bourg | MIN514822EU R | 160 000,00 € | 62 898,20 € | 10 767,84 € |
| Total SA CAISSE FRANCAISE DE FINANCEMENT LOCAL | | | 8 912 145,24 € | 6 419 188,61 € | 608 832,12 € |

SA CREDIT FONCIER DE FRANCE

| Code de l'emprunt | Objet de l'emprunt | N° contrat | Montant du contrat | Dette en Capital au 1er Janvier | Montant des échéances pour l'exercice |
|--|------------------------|--------------------------|-----------------------|---------------------------------|---------------------------------------|
| LAVOULTE2007/CF | Travaux assainissement | 45506617692X LAVOULTE | 1 000 000,00 € | 745 229,31 € | 55 185,59 € |
| Total SA CREDIT FONCIER DE FRANCE | | | 1 000 000,00 € | 745 229,31 € | 55 185,59 € |

SA SOCIETE DE FINANCEMENT LOCAL

| Code de l'emprunt | Objet de l'emprunt | N° contrat | Montant du contrat | Dette en Capital au 1er Janvier | Montant des échéances pour l'exercice |
|--------------------------|--|--------------------------|--------------------|---------------------------------|---------------------------------------|
| MARCOLSESEAU X/2/SIFL | Travaux assainissement Marcols les Eaux | MIN514819EU R MARCOLS | 114 064,42 € | 78 697,72 € | 8 223,16 € |

Budget annexe Assainissement Collectif

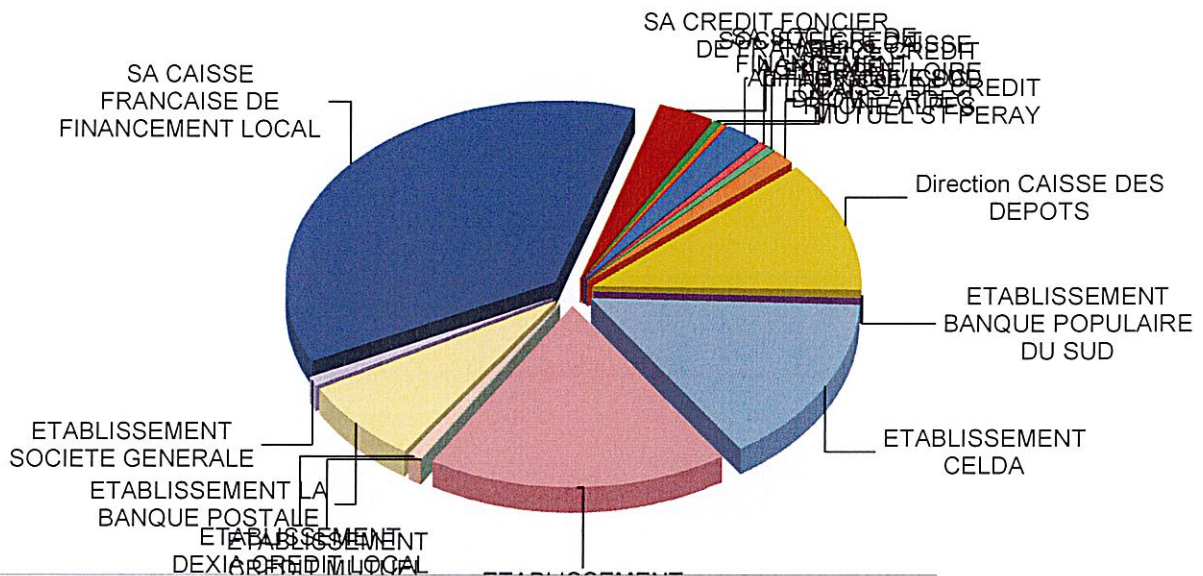
| | | | |
|--|---------------------|--------------------|-------------------|
| Total SA SOCIETE DE FINANCEMENT LOCAL | 114 064,42 € | 78 697,72 € | 8 223,16 € |
|--|---------------------|--------------------|-------------------|

SOCIETE CREDIT AGRICOLE

| Code de l'emprunt | Objet de l'emprunt | N° contrat | Montant du contrat | Dette en Capital au 1er Janvier | Montant des échéances pour l'exercice |
|--------------------------------------|------------------------|--------------------------|---------------------|---------------------------------|---------------------------------------|
| CHALENCON2006/ CA | Travaux Assainissement | 00000895758 CHALENCON | 100 000,00 € | 21 682,98 € | 4 400,60 € |
| CHALENCON2012/ CA | Travaux Assainissement | 00000895763 CHALENCON | 80 000,00 € | 1 303,35 € | 1 353,66 € |
| Total SOCIETE CREDIT AGRICOLE | | | 180 000,00 € | 22 986,33 € | 5 754,26 € |

| | | | |
|---|------------------------|------------------------|-----------------------|
| Total Budget annexe Assainissement Collectif | 26 745 943,34 € | 17 415 932,36 € | 1 651 345,96 € |
|---|------------------------|------------------------|-----------------------|

Répartition des échéances par prêteur pour l'exercice 2026



| | | |
|---|-----------------------|---------------|
| Administration/ CDC | 38 030,79 € | 2,3% |
| Agence CAISSE EPARGNE LOIRE DROME ARDEC | 7 296,24 € | 0,4% |
| Agence CREDIT AGRICOLE SUD RHONE ALPES | 11 093,18 € | 0,7% |
| CAISSE DE CREDIT MUTUEL ST PERAY | 23 390,76 € | 1,4% |
| Direction CAISSE DES DEPOTS | 191 398,95 € | 11,6% |
| ETABLISSEMENT BANQUE POPULAIRE DU SUD | 2 282,80 € | 0,1% |
| ETABLISSEMENT CELDA | 251 485,63 € | 15,2% |
| ETABLISSEMENT CREDIT AGRICOLE SUD RHONE ALPES | 294 473,60 € | 17,8% |
| ETABLISSEMENT CREDIT MUTUEL | 2 634,75 € | 0,2% |
| ETABLISSEMENT DEXIA CREDIT LOCAL | 13 365,29 € | 0,8% |
| ETABLISSEMENT LA BANQUE POSTALE | 122 824,56 € | 7,4% |
| ETABLISSEMENT SOCIETE GENERALE | 15 074,28 € | 0,9% |
| SA CAISSE FRANCAISE DE FINANCEMENT LOCAL | 608 832,12 € | 36,9% |
| SA CREDIT FONCIER DE FRANCE | 55 185,59 € | 3,3% |
| SA SOCIETE DE FINANCEMENT LOCAL | 8 223,16 € | 0,5% |
| SOCIETE CREDIT AGRICOLE | 5 754,26 € | 0,3% |
| Total : | 1 651 345,96 € | 100,0% |

Budget annexe Batiments Industriels**Direction CAISSE DEPOTS CONSIGNATIONS**

| Code de l'emprunt | Objet de l'emprunt | N° contrat | Montant du contrat | Dette en Capital au 1er Janvier | Montant des échéances pour l'exercice |
|--|-------------------------------------|------------|-----------------------|---------------------------------|---------------------------------------|
| CCPV 1/2016 CDC | REHAB RHODACOOOP LE BOURGET VERNOUX | 5151727 | 999 000,00 € | 783 358,65 € | 48 048,52 € |
| 5511547/141469 | PLATEAU TECHNIQUE | 5511547 | 2 000 000,00 € | 1 931 496,27 € | 77 086,20 € |
| Total Direction CAISSE DEPOTS CONSIGNATIONS | | | 2 999 000,00 € | 2 714 854,92 € | 125 134,72 € |

ETABLISSEMENT CELDA

| Code de l'emprunt | Objet de l'emprunt | N° contrat | Montant du contrat | Dette en Capital au 1er Janvier | Montant des échéances pour l'exercice |
|----------------------------------|---|------------|-----------------------|---------------------------------|---------------------------------------|
| 2017/01/CELDA | TRAVAUX ZA FROMENTIERES 07240 VERNOUX EN V | 5507294 | 612 453,00 € | 445 522,84 € | 30 018,72 € |
| CCES/2013/CE | TRAVAUX MOULINON 4 07190 ST SAUVEUR DE M | A19130FD | 250 000,00 € | 60 000,63 € | 21 576,05 € |
| CCPV 2/2015/CELDA | ACQUISITION LOCAUX FROMENTIERES 07240 VERNOUX | 9533470 | 175 000,00 € | 111 529,93 € | 8 830,36 € |
| Total ETABLISSEMENT CELDA | | | 1 037 453,00 € | 617 053,40 € | 60 425,13 € |

ETABLISSEMENT CREDIT MUTUEL

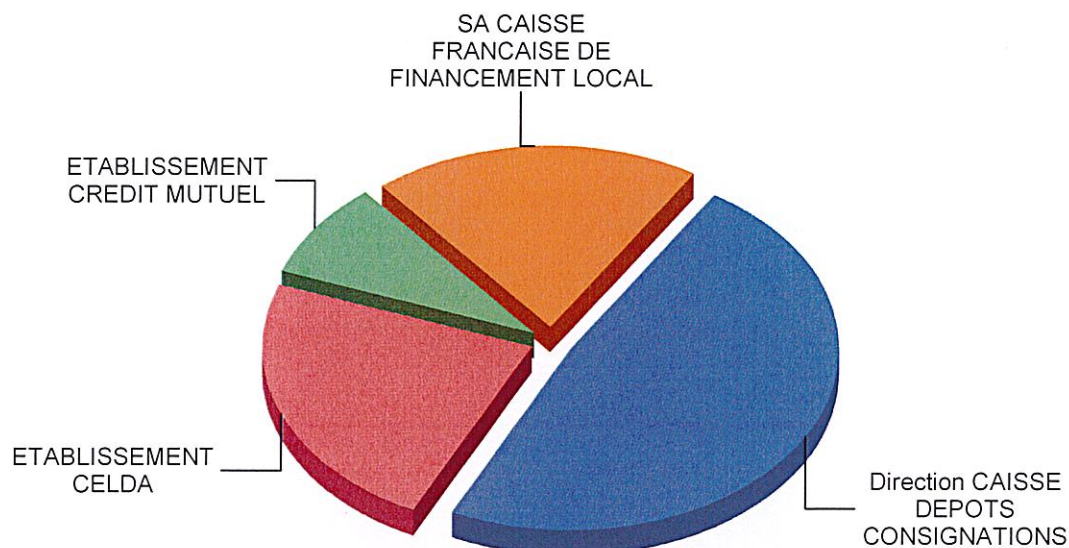
| Code de l'emprunt | Objet de l'emprunt | N° contrat | Montant du contrat | Dette en Capital au 1er Janvier | Montant des échéances pour l'exercice |
|--|-------------------------|-------------------|---------------------|---------------------------------|---------------------------------------|
| B28430 | EMPRUNT D'EQUILIBRE LBI | 089132064320 0202 | 380 000,00 € | 290 639,83 € | 21 922,16 € |
| Total ETABLISSEMENT CREDIT MUTUEL | | | 380 000,00 € | 290 639,83 € | 21 922,16 € |

SA CAISSE FRANCAISE DE FINANCEMENT LOCAL

| Code de l'emprunt | Objet de l'emprunt | N° contrat | Montant du contrat | Dette en Capital au 1er Janvier | Montant des échéances pour l'exercice |
|---|--|------------------|---------------------|---------------------------------|---------------------------------------|
| 2018/01/B POSTALE | ACHAT BATIMENT CHAMARAS PRIVAS | MON525874E UR EX | 360 000,00 € | 262 800,00 € | 18 810,39 € |
| 2019/01/LBP | TRAVAUX MOULINON 07190 ST SAUVEUR DE M | MIN531751EU R | 600 000,00 € | 462 000,00 € | 32 496,43 € |
| Total SA CAISSE FRANCAISE DE FINANCEMENT LOCAL | | | 960 000,00 € | 724 800,00 € | 51 306,82 € |

| | | | | | |
|--|--|--|-----------------------|-----------------------|---------------------|
| Total Budget annexe Batiments Industriels | | | 5 376 453,00 € | 4 347 348,15 € | 258 788,83 € |
|--|--|--|-----------------------|-----------------------|---------------------|

Répartition des échéances par prêteur pour l'exercice 2026



| | | |
|--|---------------------|---------------|
| Direction CAISSE DEPOTS CONSIGNATIONS | 125 134,72 € | 48,4% |
| ETABLISSEMENT CELDA | 60 425,13 € | 23,3% |
| ETABLISSEMENT CREDIT MUTUEL | 21 922,16 € | 8,5% |
| SA CAISSE FRANCAISE DE FINANCEMENT LOCAL | 51 306,82 € | 19,8% |
| Total : | 258 788,83 € | 100,0% |

Budget annexe Eau potable**Direction CAISSE DES DEPOTS**

| Code de l'emprunt | Objet de l'emprunt | N° contrat | Montant du contrat | Dette en Capital au 1er Janvier | Montant des échéances pour l'exercice |
|--|--|------------|---------------------|---------------------------------|---------------------------------------|
| 176181/2025 | TVX SECURISATION RESEAU AEP ST SAUVEUR DE MONTAGUT | 5682761 | 350 000,00 € | 350 000,00 € | 17 603,75 € |
| Total Direction CAISSE DES DEPOTS | | | 350 000,00 € | 350 000,00 € | 17 603,75 € |

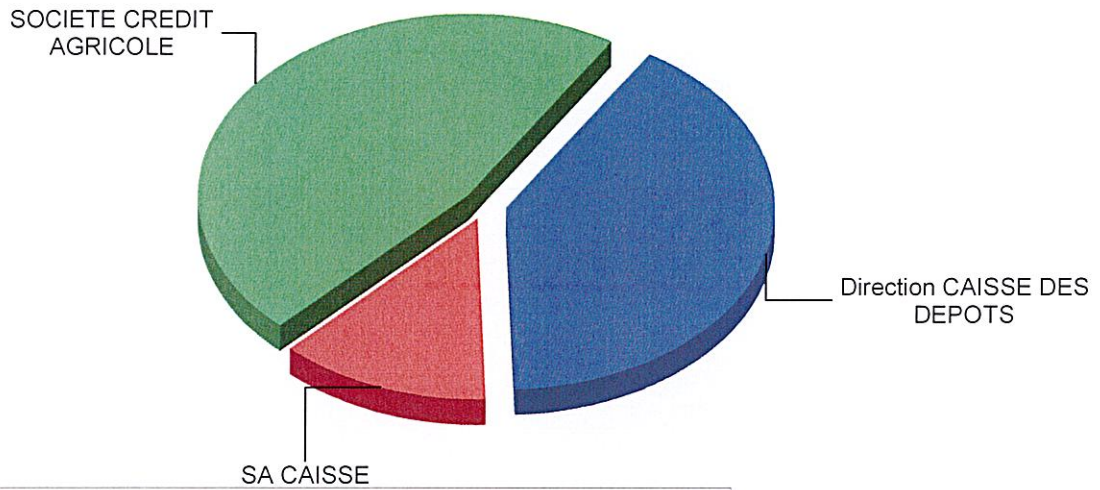
SA CAISSE FRANCAISE DE FINANCEMENT LOCAL

| Code de l'emprunt | Objet de l'emprunt | N° contrat | Montant du contrat | Dette en Capital au 1er Janvier | Montant des échéances pour l'exercice |
|---|--|--------------|--------------------|---------------------------------|---------------------------------------|
| CAPCA MON541472EUR | EMPRUNT OP21 OP24 OP25 OP42 OP43 2021 EX | MON541472EUR | 81 000,00 € | 61 445,84 € | 5 629,52 € |
| Total SA CAISSE FRANCAISE DE FINANCEMENT LOCAL | | | 81 000,00 € | 61 445,84 € | 5 629,52 € |

SOCIETE CREDIT AGRICOLE

| Code de l'emprunt | Objet de l'emprunt | N° contrat | Montant du contrat | Dette en Capital au 1er Janvier | Montant des échéances pour l'exercice |
|--|--|------------|---------------------|---------------------------------|---------------------------------------|
| CAPCA 1517013 | REPRISE LES OLLIERES SUR EYRIEUX | 1517013 | 92 202,46 € | 43 412,47 € | 8 997,54 € |
| CAPCA 44135 | AEP MOURON MOUSSIER GARAYT REBOULLET - REPRISE | 44135 | 73 973,17 € | 18 961,00 € | 11 316,48 € |
| Total SOCIETE CREDIT AGRICOLE | | | 166 175,63 € | 62 373,47 € | 20 314,02 € |
| Total Budget annexe Eau potable | | | 597 175,63 € | 473 819,31 € | 43 547,29 € |

Répartition des échéances par prêteur pour l'exercice 2026



| | | |
|--|-------------|--------|
| ■ Direction CAISSE DES DEPOTS | 17 603,75 € | 40,4% |
| ■ SA CAISSE FRANCAISE DE FINANCEMENT LOCAL | 5 629,52 € | 12,9% |
| ■ SOCIETE CREDIT AGRICOLE | 20 314,02 € | 46,6% |
| Total : | 43 547,29 € | 100,0% |

Budget Principal**Administration/ CDC**

| Code de l'emprunt | Objet de l'emprunt | N° contrat | Montant du contrat | Dette en Capital au 1er Janvier | Montant des échéances pour l'exercice |
|----------------------------------|---|--------------------|-----------------------|---------------------------------|---------------------------------------|
| 2013/01/CDC | CONSTRUCTION CRECHE LE POUZIN CDC | 1234631 | 800 000,00 € | 135 332,78 € | 71 701,55 € |
| 2019/04/CDC | CENTRE AQUATIQUE CAP AZUR TRANSFERT PRIVAS ancien code | 1352945 | 2 546 188,00 € | 1 910 377,45 € | 129 597,24 € |
| 245769 | DECHETERIE VERNOUX TRANSFERT SICTOMSED | 4428 | 27 818,49 € | 6 954,69 € | 7 241,22 € |
| 5102701 CCPV 9/2015/CDC | MAISON DE SANTE DE VERNOUX | 5102701 - 39433 | 1 000 000,00 € | 853 200,06 € | 40 358,44 € |
| 5538741/147621 | DEPLOIEMENT SCHEMA DE COLLECTE | 5538741 | 420 000,00 € | 396 104,81 € | 25 925,96 € |
| 5540186/147638 | MOBILITE VOIE DOUCE OUVEZE | 5540186 | 650 000,00 € | 613 019,33 € | 40 123,52 € |
| 5702997 | FINANCEMENT PISTE CYCLABLE VOIE DE L'OUVEZE - 1.5 KMS | 181572 | 380 000,00 € | 380 000,00 € | 23 560,00 € |
| 5703308 | TRANSFORMATION ECOLOGIQUE - SCHEMA DE COLLECTE | 181569 | 400 000,00 € | 400 000,00 € | 24 800,00 € |
| Total Administration/ CDC | | | 6 224 006,49 € | 4 694 989,12 € | 363 307,93 € |

ETABLISSEMENT CELDA

| Code de l'emprunt | Objet de l'emprunt | N° contrat | Montant du contrat | Dette en Capital au 1er Janvier | Montant des échéances pour l'exercice |
|----------------------------------|---|-------------------|------------------------|---------------------------------|---------------------------------------|
| 000000 | Financement en cours | | 1 220 000,00 € | 1 220 000,00 € | 76 685,63 € |
| 050043G | EMPRUNT GLOBALISE INVESTISSEMENT 2020 CAISSE | 050043G | 2 000 000,00 € | 1 637 785,40 € | 90 188,16 € |
| 2015/04/CE | SIGNALETIQUE CHEMINS DE RANDO EX CDC LA ROCHE DE | 9575559/1426 5 | 4 032,44 € | 1 319,88 € | 309,32 € |
| 2017/CE/9603669 | TRAVAUX MAISON DE SANTE DE VERNOUX | 9603669 | 160 000,00 € | 115 733,04 € | 8 821,96 € |
| 2019/05/CELDA | CENTRE AQUATIQUE CAP AZUR TRANSFERT PRIVAS | A19170AJ | 2 546 188,00 € | 2 049 911,85 € | 131 281,16 € |
| 2019/2016/01 CELDA | TRAV RESEAU FIBRE NUMERIQUE | A19160HX | 2 805 000,00 € | 1 917 933,04 € | 162 579,60 € |
| 2019/2017/02 CELDA | FINANCEMENT INVESTISSEMENTS | A19170MN | 2 900 000,00 € | 2 020 326,71 € | 169 074,64 € |
| C449600/A192303D | FINANCEMENT FIBRE ADN 1/3 | A19230D000 | 900 000,00 € | 846 139,78 € | 50 368,55 € |
| Total ETABLISSEMENT CELDA | | | 12 535 220,44 € | 9 809 149,70 € | 689 309,02 € |

Budget Principal

ETABLISSEMENT CREDIT AGRICOLE SUD RHONE ALPES

| Code de l'emprunt | Objet de l'emprunt | N° contrat | Montant du contrat | Dette en Capital au 1er Janvier | Montant des échéances pour l'exercice |
|--|------------------------|-------------|---------------------|---------------------------------|---------------------------------------|
| 818688CA | EMPRUNT INVESTISSEMENT | 00000818688 | 400 000,04 € | 96 464,93 € | 34 555,70 € |
| CCES/2012/CASRA | ECOLE DE MUSIQUE | 00000611729 | 100 000,00 € | 17 456,11 € | 9 324,19 € |
| Total ETABLISSEMENT CREDIT AGRICOLE SUD RHONE ALPES | | | 500 000,04 € | 113 921,04 € | 43 879,89 € |

ETABLISSEMENT CREDIT MUTUEL

| Code de l'emprunt | Objet de l'emprunt | N° contrat | Montant du contrat | Dette en Capital au 1er Janvier | Montant des échéances pour l'exercice |
|--|----------------------|---------------------------|---------------------|---------------------------------|---------------------------------------|
| 1027808929000203 41705 | TRAVAUX ESPACE NODON | 102780892900 020341705 | 220 000,00 € | 99 279,04 € | 17 391,76 € |
| Total ETABLISSEMENT CREDIT MUTUEL | | | 220 000,00 € | 99 279,04 € | 17 391,76 € |

ETABLISSEMENT LA BANQUE POSTALE

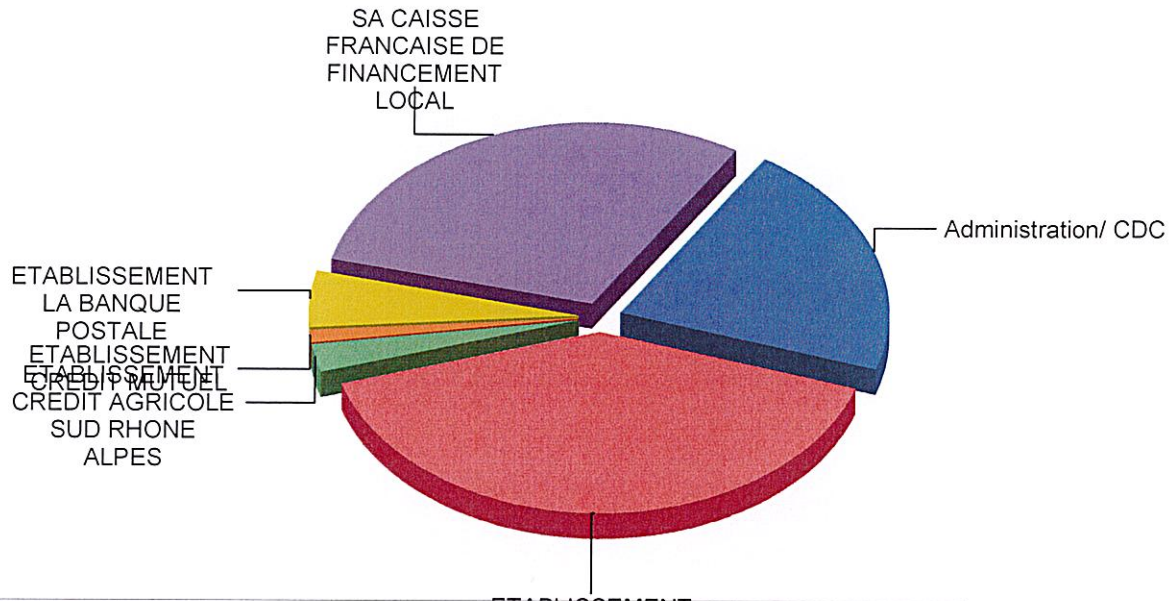
| Code de l'emprunt | Objet de l'emprunt | N° contrat | Montant du contrat | Dette en Capital au 1er Janvier | Montant des échéances pour l'exercice |
|--|--|----------------------------|-----------------------|---------------------------------|---------------------------------------|
| MON535909EUR/0 537516/001 | EMPRUNT GLOBALISE INVESTISSEMENT 2020 LBP | MON535909E UR/0537516/0 | 2 000 000,00 € | 1 644 190,08 € | 86 634,44 € |
| Total ETABLISSEMENT LA BANQUE POSTALE | | | 2 000 000,00 € | 1 644 190,08 € | 86 634,44 € |

SA CAISSE FRANCAISE DE FINANCEMENT LOCAL

| Code de l'emprunt | Objet de l'emprunt | N° contrat | Montant du contrat | Dette en Capital au 1er Janvier | Montant des échéances pour l'exercice |
|---|-------------------------------------|------------------------------|-----------------------|---------------------------------|---------------------------------------|
| MIN521759E | FINANCEMENTS DES INVESTISSEMENTS | MIN530122EU R/0531467/001 | 2 900 000,00 € | 2 101 120,18 € | 172 493,32 € |
| MO549675/552538 | EMPRUNT MOBILITE | MO549675/55 2538 | 400 000,00 € | 385 000,00 € | 33 510,59 € |
| MON529924EUR | EMPRUNT THEATRE PRIVAS | MON532303E UR | 3 000 000,00 € | 2 386 081,35 € | 138 744,64 € |
| MON549672/55253 5 | EMPRUNT FIBRE 2/3 | MON549672/5 52535 | 1 300 000,00 € | 1 267 500,01 € | 87 734,78 € |
| MON549673/55253 6 | EMPRUNT SCHEMA DE COLLECTE | MON549673/5 52536 | 450 000,00 € | 433 125,00 € | 37 699,41 € |
| MON549674/55253 7 | RESEAUX EAUX PLUVIALES | MON549674/5 52537 | 500 000,00 € | 481 250,00 € | 41 888,23 € |
| Total SA CAISSE FRANCAISE DE FINANCEMENT LOCAL | | | 8 550 000,00 € | 7 054 076,54 € | 512 070,97 € |

| | | | | | |
|-------------------------------|--|--|------------------------|------------------------|-----------------------|
| Total Budget Principal | | | 30 029 226,97 € | 23 415 605,52 € | 1 712 594,01 € |
|-------------------------------|--|--|------------------------|------------------------|-----------------------|

Répartition des échéances par prêteur pour l'exercice 2026



| | | |
|---|-----------------------|---------------|
| Administration/ CDC | 363 307,93 € | 21,2% |
| ETABLISSEMENT CELDA | 689 309,02 € | 40,2% |
| ETABLISSEMENT CREDIT AGRICOLE SUD RHONE ALPES | 43 879,89 € | 2,6% |
| ETABLISSEMENT CREDIT MUTUEL | 17 391,76 € | 1,0% |
| ETABLISSEMENT LA BANQUE POSTALE | 86 634,44 € | 5,1% |
| SA CAISSE FRANCAISE DE FINANCEMENT LOCAL | 512 070,97 € | 29,9% |
| Total : | 1 712 594,01 € | 100,0% |

Envoyé en préfecture le 17/03/2026

Reçu en préfecture le 17/03/2026

Publié le 17/03/2026



ID : 007-200038933-20260309-2026_03_09_29-DE

a - Budget principal

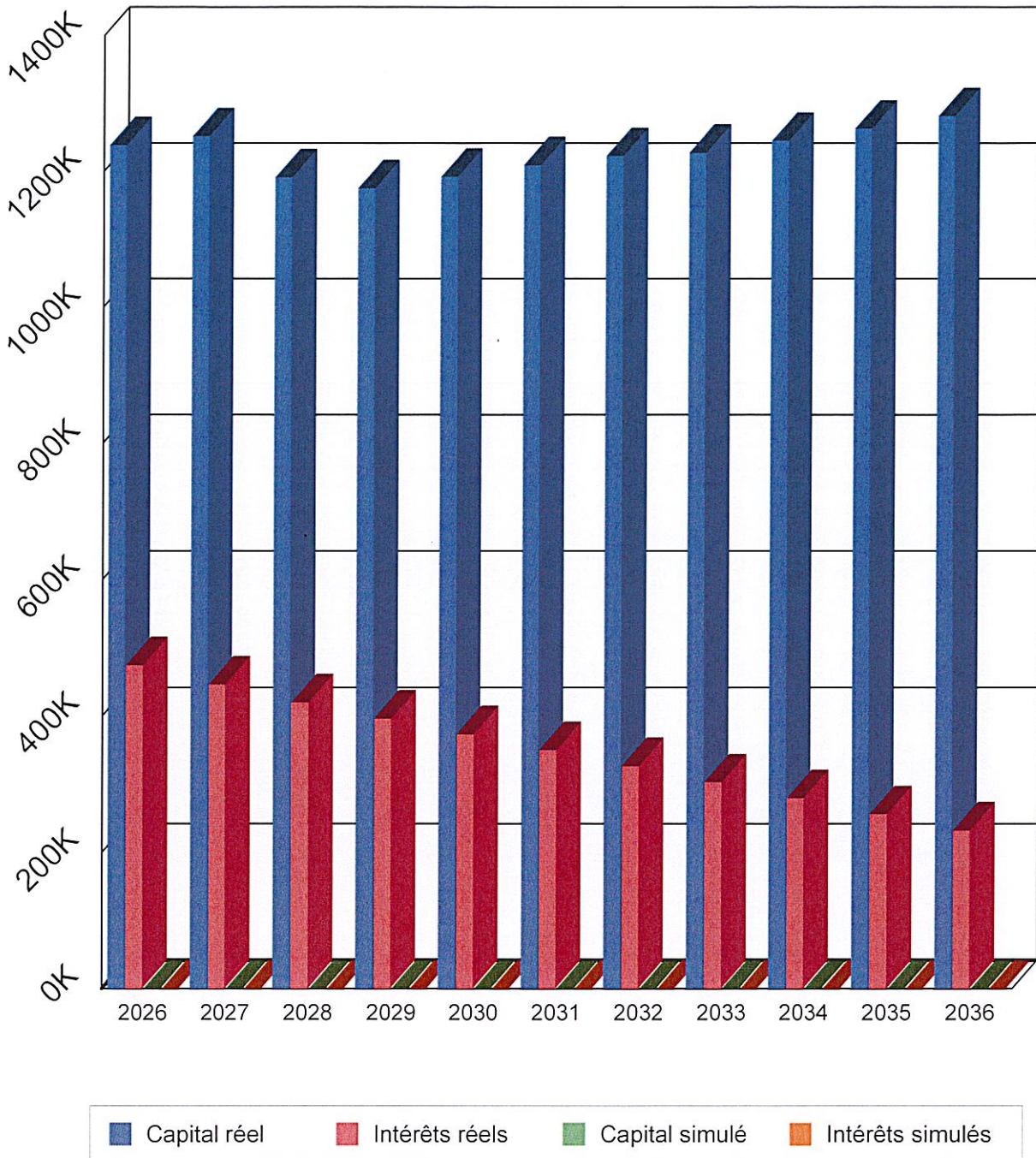
Endettement pluriannuel**01 - COM AGGLO PRIVAS CENTRE ARDECHE**

Budget : 00 - Période : du 01/01/2026 au 31/12/2036 - Sans prise en compte des emprunts simulés.

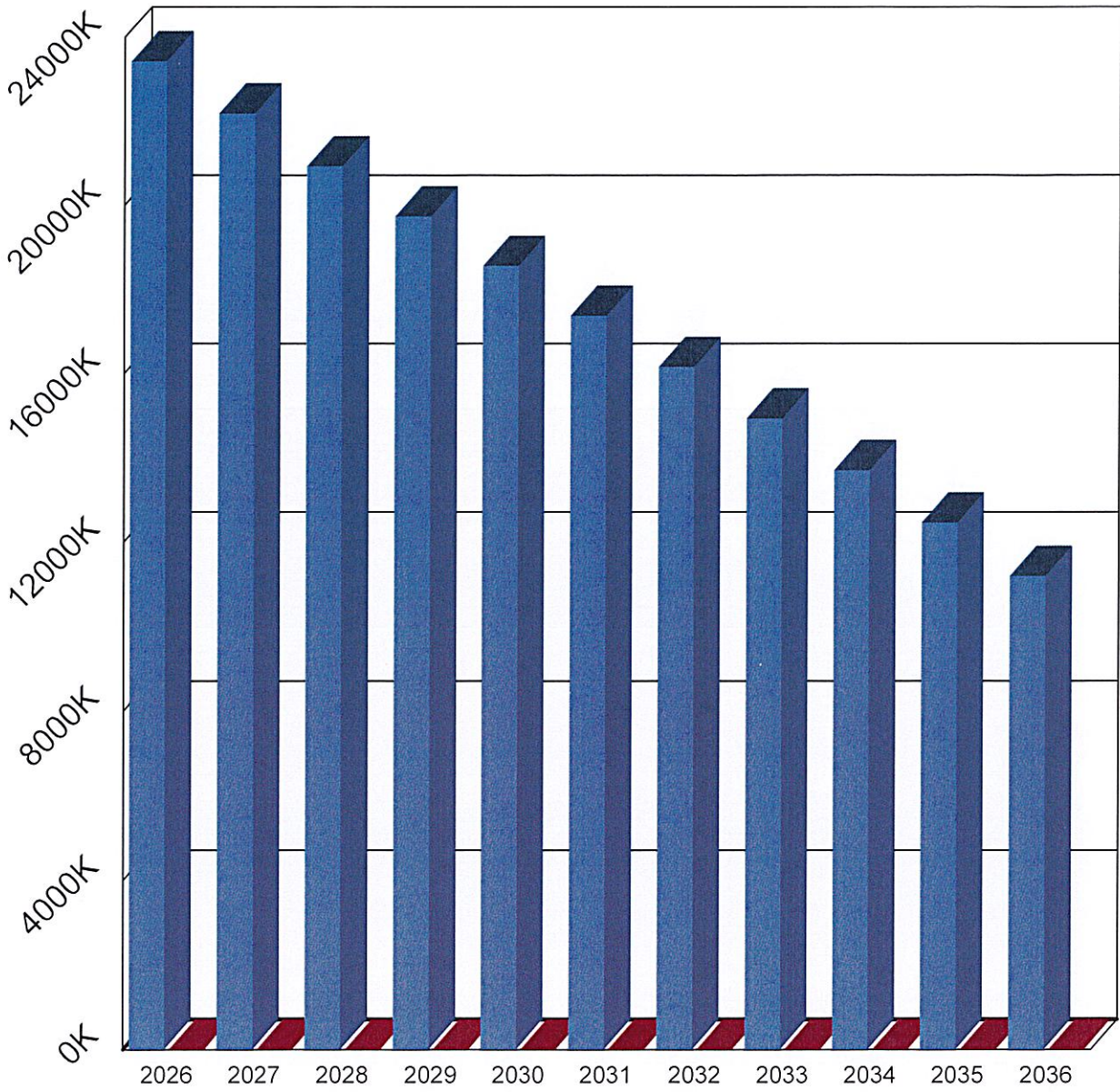
Budget Principal

| Exercice | Annuité | Intérêts | Capital | Frais TTC | Commissions TTC | Capital restant dû |
|----------|----------------|--------------|----------------|-----------|-----------------|--------------------|
| 2026 | 1 712 594,01 € | 474 333,00 € | 1 238 261,01 € | 0,00 € | 0,00 € | 23 415 605,52 € |
| 2027 | 1 697 498,81 € | 445 946,85 € | 1 251 551,96 € | 0,00 € | 0,00 € | 22 177 344,51 € |
| 2028 | 1 610 874,61 € | 419 833,03 € | 1 191 041,58 € | 0,00 € | 0,00 € | 20 925 792,55 € |
| 2029 | 1 570 539,85 € | 395 850,05 € | 1 174 689,80 € | 0,00 € | 0,00 € | 19 734 750,97 € |
| 2030 | 1 564 701,52 € | 373 023,90 € | 1 191 677,62 € | 0,00 € | 0,00 € | 18 560 061,17 € |
| 2031 | 1 558 866,03 € | 349 850,02 € | 1 209 016,01 € | 0,00 € | 0,00 € | 17 368 383,55 € |
| 2032 | 1 549 118,81 € | 326 593,80 € | 1 222 525,01 € | 0,00 € | 0,00 € | 16 159 367,54 € |
| 2033 | 1 530 123,66 € | 302 955,26 € | 1 227 168,40 € | 0,00 € | 0,00 € | 14 936 842,53 € |
| 2034 | 1 524 453,85 € | 279 762,96 € | 1 244 690,89 € | 0,00 € | 0,00 € | 13 709 674,13 € |
| 2035 | 1 518 787,85 € | 256 036,12 € | 1 262 751,73 € | 0,00 € | 0,00 € | 12 464 983,24 € |
| 2036 | 1 513 328,10 € | 232 158,91 € | 1 281 169,19 € | 0,00 € | 0,00 € | 11 202 231,51 € |

Diagramme de remboursement



Capital restant dû



■ Capital restant dû au 1er Janvier des emprunts réels ■ Capital restant dû au 1er Janvier des emprunts simulés

b – Budget annexe Eau potable

Envoyé en préfecture le 17/03/2026
Reçu en préfecture le 17/03/2026
Publié le 17/03/2026
ID : 007-200038933-20260309-2026_03_09_29-DE



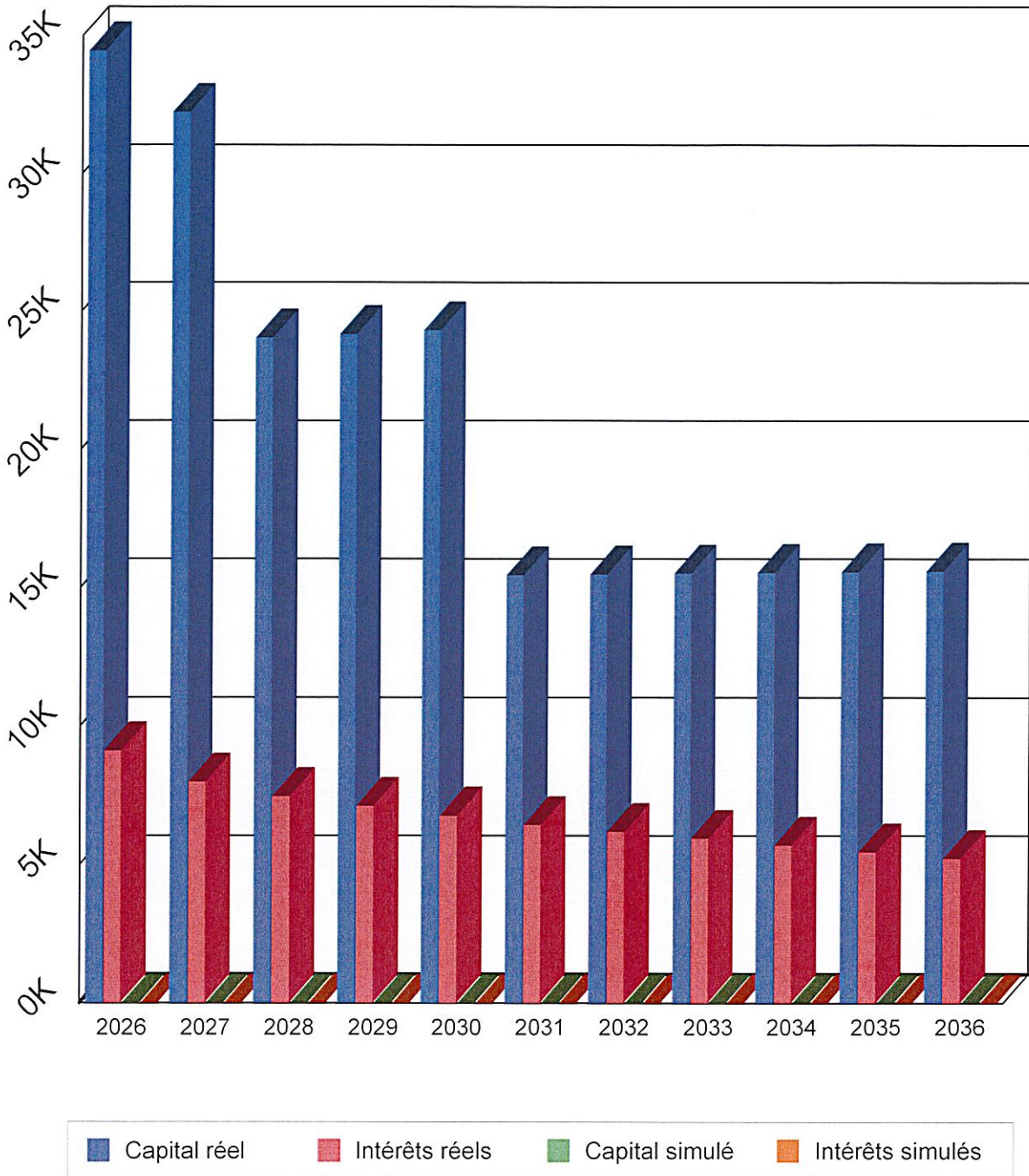
Endettement pluriannuel**01 - COM AGGLO PRIVAS CENTRE ARDECHE**

Budget : 02 - Période : du 01/01/2026 au 31/12/2036 - Sans prise en compte des emprunts simulés.

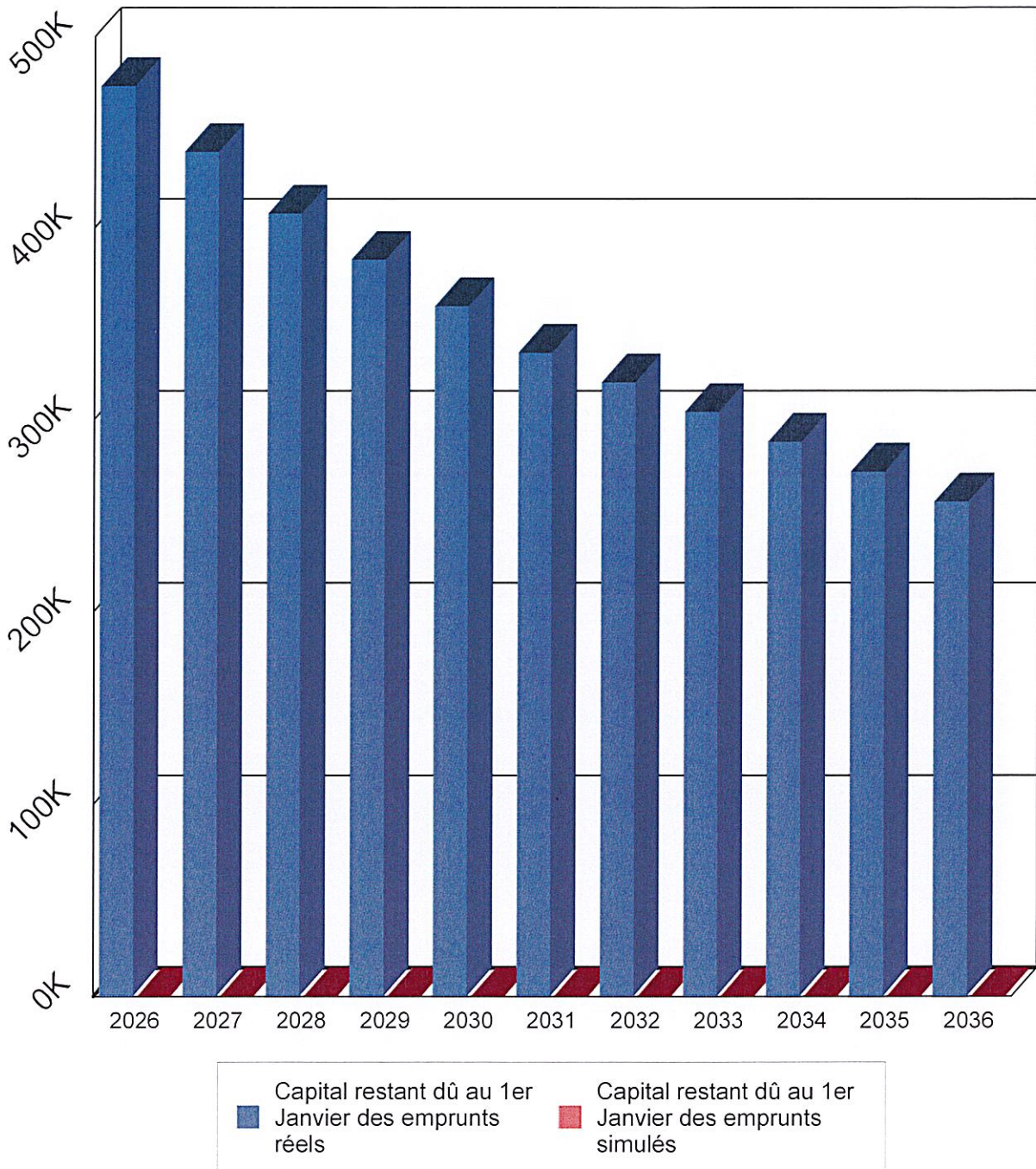
Budget annexe Eau potable

| Exercice | Annuité | Intérêts | Capital | Frais TTC | Commissions TTC | Capital restant dû |
|----------|-------------|------------|-------------|-----------|-----------------|--------------------|
| 2026 | 43 547,29 € | 9 111,38 € | 34 435,91 € | 0,00 € | 0,00 € | 473 819,31 € |
| 2027 | 40 202,50 € | 7 987,49 € | 32 215,01 € | 0,00 € | 0,00 € | 439 383,40 € |
| 2028 | 31 504,56 € | 7 461,79 € | 24 042,77 € | 0,00 € | 0,00 € | 407 168,39 € |
| 2029 | 31 294,56 € | 7 118,08 € | 24 176,48 € | 0,00 € | 0,00 € | 383 125,62 € |
| 2030 | 31 084,61 € | 6 772,94 € | 24 311,67 € | 0,00 € | 0,00 € | 358 949,14 € |
| 2031 | 21 877,02 € | 6 426,36 € | 15 450,66 € | 0,00 € | 0,00 € | 334 637,47 € |
| 2032 | 21 667,02 € | 6 186,33 € | 15 480,69 € | 0,00 € | 0,00 € | 319 186,81 € |
| 2033 | 21 457,02 € | 5 946,11 € | 15 510,91 € | 0,00 € | 0,00 € | 303 706,12 € |
| 2034 | 21 247,02 € | 5 705,76 € | 15 541,26 € | 0,00 € | 0,00 € | 288 195,21 € |
| 2035 | 21 037,02 € | 5 465,22 € | 15 571,80 € | 0,00 € | 0,00 € | 272 653,95 € |
| 2036 | 20 827,02 € | 5 224,50 € | 15 602,52 € | 0,00 € | 0,00 € | 257 082,15 € |

Diagramme de remboursement



Capital restant dû



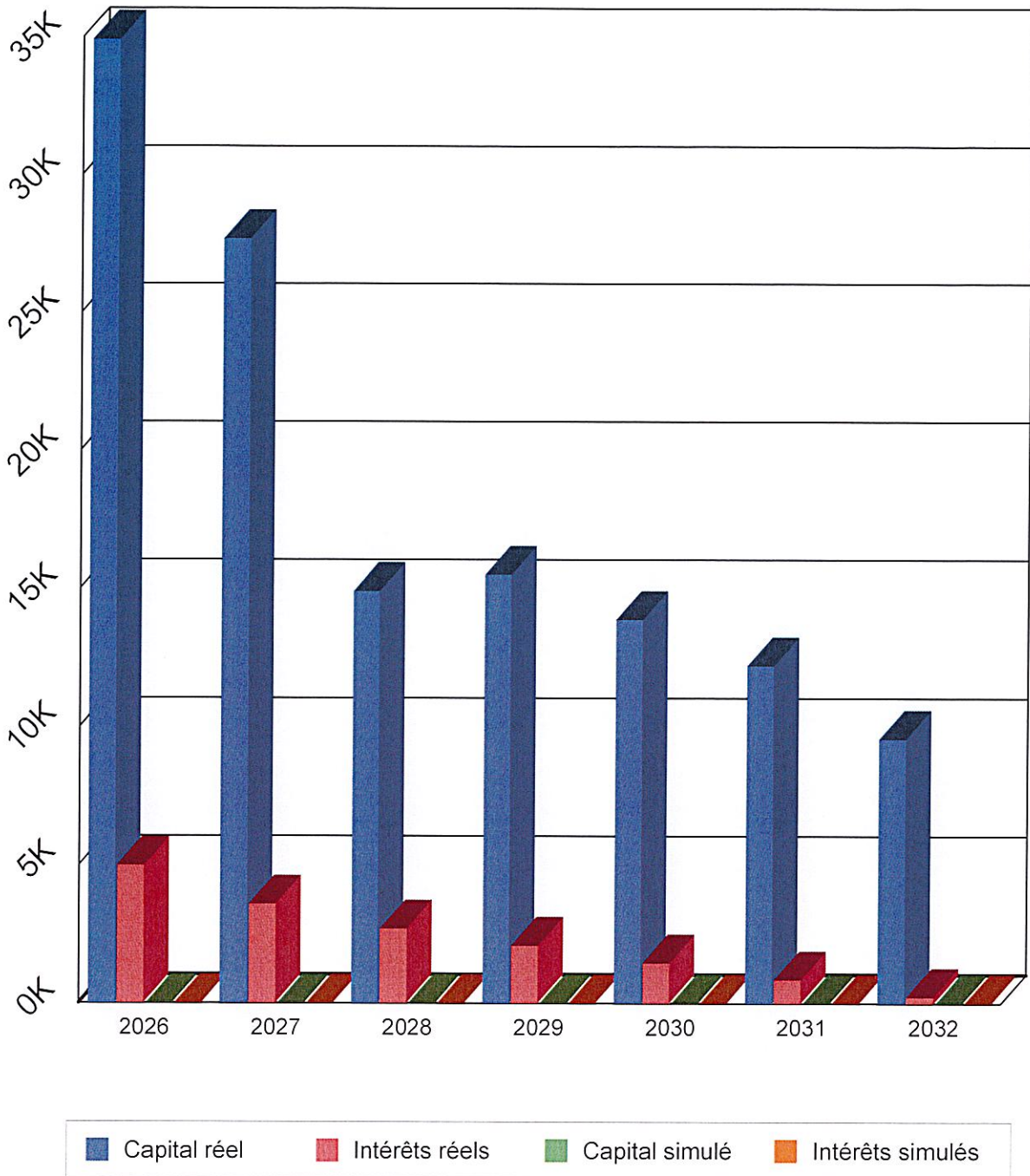
Endettement pluriannuel**01 - COM AGGLO PRIVAS CENTRE ARDECHE**

Budget : 05 - Période : du 01/01/2026 au 31/12/2036 - Sans prise en compte des emprunts simulés.

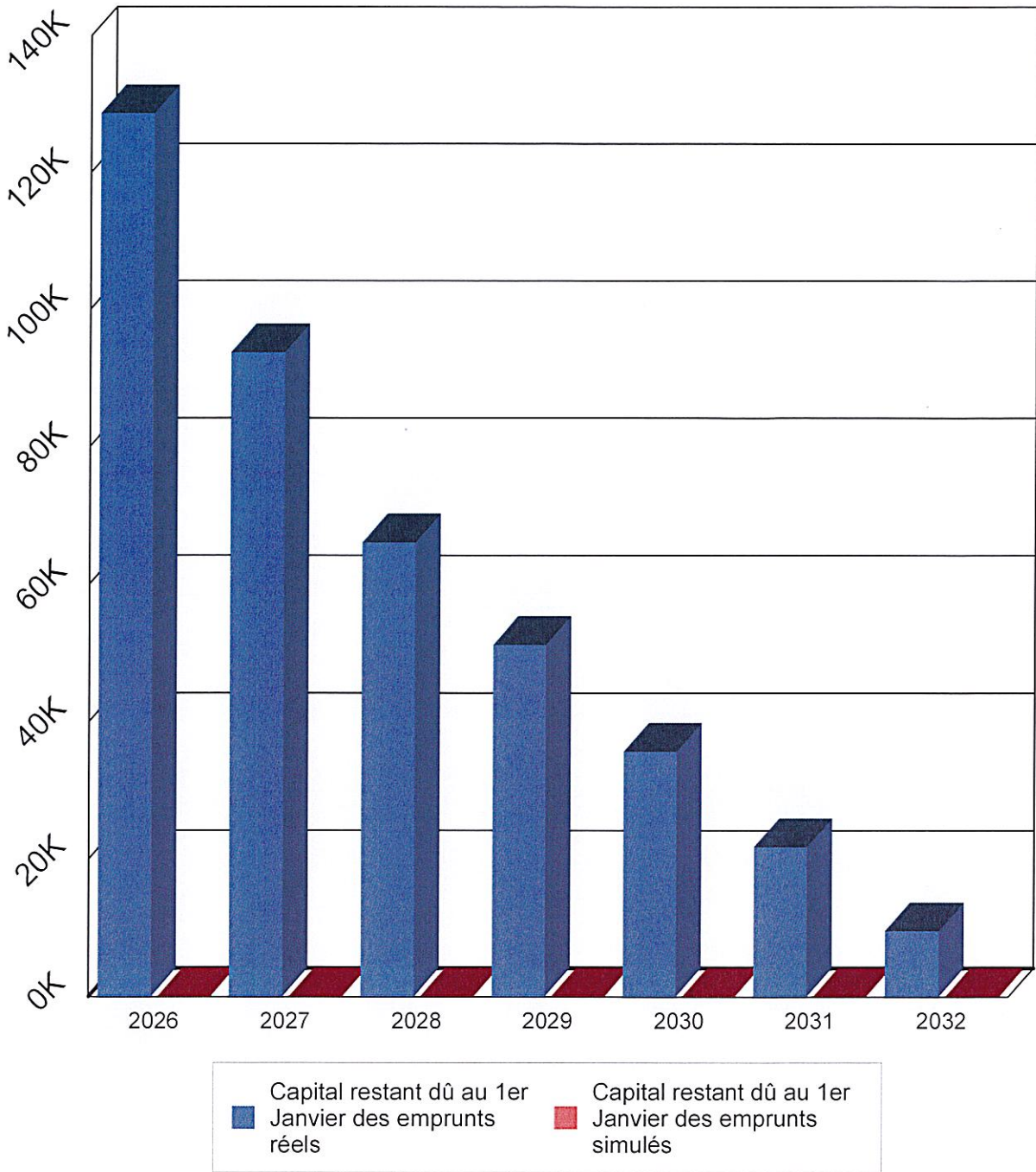
Budget annexe Activités Commerciales

| Exercice | Annuité | Intérêts | Capital | Frais TTC | Commissions TTC | Capital restant dû |
|----------|-------------|------------|-------------|-----------|-----------------|--------------------|
| 2026 | 39 872,42 € | 4 979,78 € | 34 892,64 € | 0,00 € | 0,00 € | 128 588,95 € |
| 2027 | 31 261,50 € | 3 587,27 € | 27 674,23 € | 0,00 € | 0,00 € | 93 696,31 € |
| 2028 | 17 582,76 € | 2 691,66 € | 14 891,10 € | 0,00 € | 0,00 € | 66 022,08 € |
| 2029 | 17 582,76 € | 2 087,05 € | 15 495,71 € | 0,00 € | 0,00 € | 51 130,98 € |
| 2030 | 15 324,26 € | 1 458,66 € | 13 865,60 € | 0,00 € | 0,00 € | 35 635,27 € |
| 2031 | 13 065,76 € | 856,75 € | 12 209,01 € | 0,00 € | 0,00 € | 21 769,67 € |
| 2032 | 9 799,32 € | 238,66 € | 9 560,66 € | 0,00 € | 0,00 € | 9 560,66 € |

Diagramme de remboursement



Capital restant dû



Endettement pluriannuel

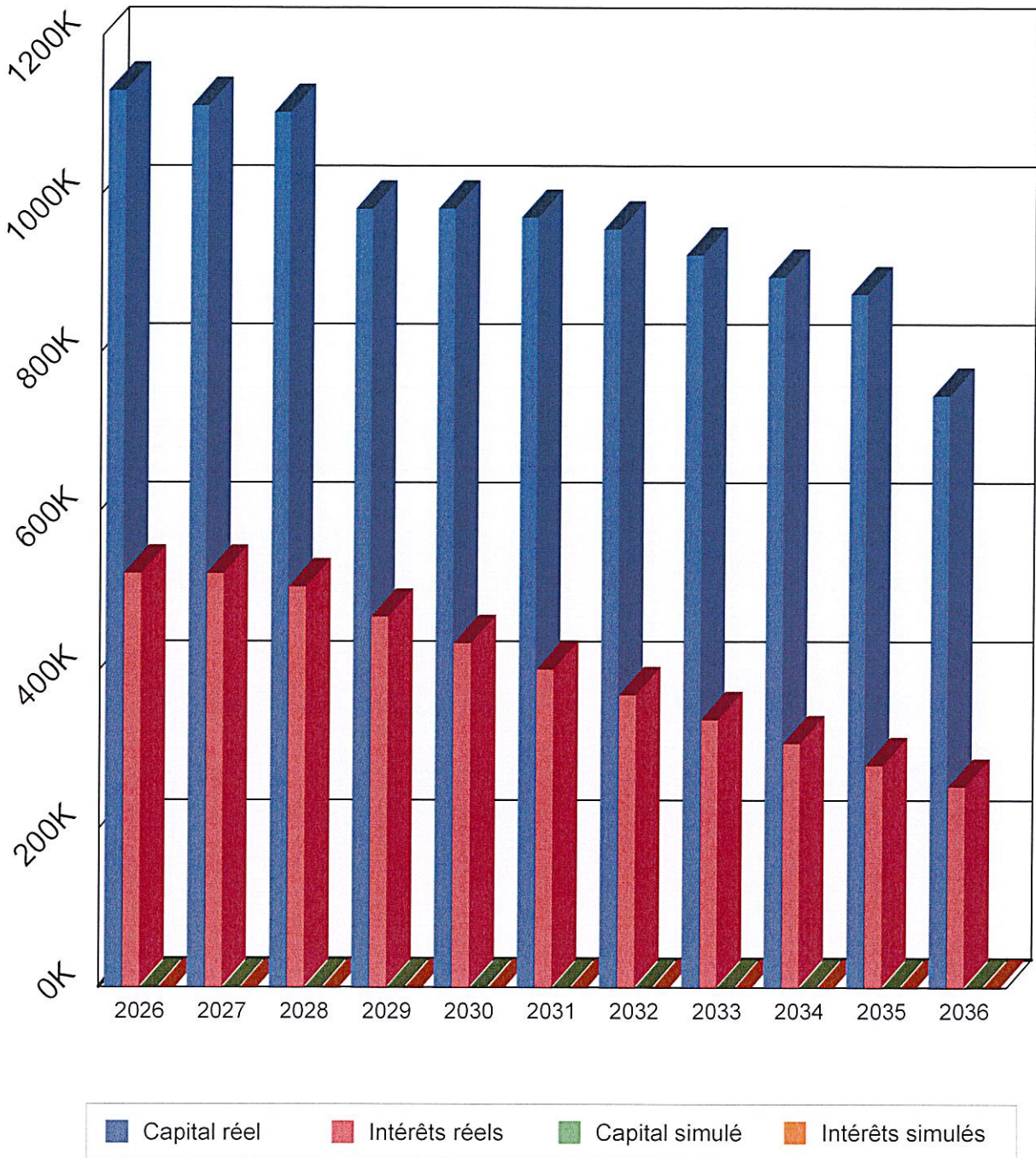
01 - COM AGGLO PRIVAS CENTRE ARDECHE

Budget : 06 - Période : du 01/01/2026 au 31/12/2036 - Sans prise en compte des emprunts simulés.

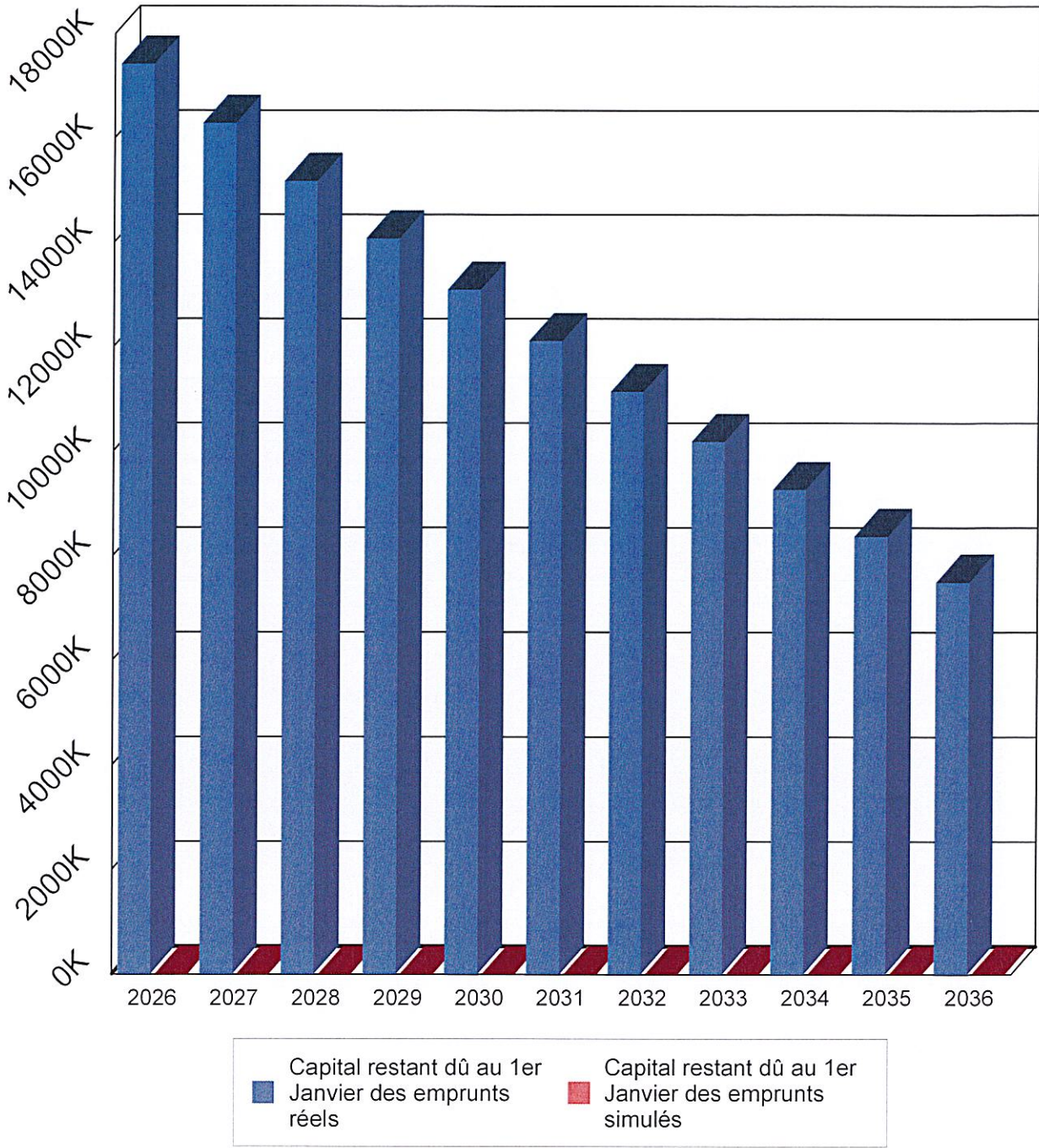
Budget annexe Assainissement Collectif

| Exercice | Annuité | Intérêts | Capital | Frais TTC | Commissions TTC | Capital restant dû |
|----------|----------------|--------------|----------------|-----------|-----------------|--------------------|
| 2026 | 1 651 345,96 € | 520 857,59 € | 1 130 488,37 € | 0,00 € | 0,00 € | 17 415 932,36 € |
| 2027 | 1 631 868,30 € | 520 589,98 € | 1 111 278,32 € | 0,00 € | 0,00 € | 16 285 443,99 € |
| 2028 | 1 607 222,23 € | 504 089,84 € | 1 103 132,39 € | 0,00 € | 0,00 € | 15 174 165,67 € |
| 2029 | 1 447 264,58 € | 466 314,23 € | 980 950,35 € | 0,00 € | 0,00 € | 14 071 033,28 € |
| 2030 | 1 414 654,57 € | 433 205,04 € | 981 449,53 € | 0,00 € | 0,00 € | 13 090 082,93 € |
| 2031 | 1 370 440,88 € | 400 266,02 € | 970 174,86 € | 0,00 € | 0,00 € | 12 108 633,40 € |
| 2032 | 1 323 619,57 € | 367 935,59 € | 955 683,98 € | 0,00 € | 0,00 € | 11 138 458,54 € |
| 2033 | 1 259 577,42 € | 336 779,52 € | 922 797,90 € | 0,00 € | 0,00 € | 10 182 774,56 € |
| 2034 | 1 201 845,77 € | 307 078,72 € | 894 767,05 € | 0,00 € | 0,00 € | 9 259 976,66 € |
| 2035 | 1 152 609,66 € | 279 496,48 € | 873 113,18 € | 0,00 € | 0,00 € | 8 365 209,61 € |
| 2036 | 998 132,07 € | 252 730,70 € | 745 401,37 € | 0,00 € | 0,00 € | 7 492 096,43 € |

Diagramme de remboursement



Capital restant dû



Envoyé en préfecture le 17/03/2026

Reçu en préfecture le 17/03/2026

Publié le 17/03/2026

ID : 007-200038933-20260309-2026_03_09_29-DE



e – Budget annexe Bâtiments industriels

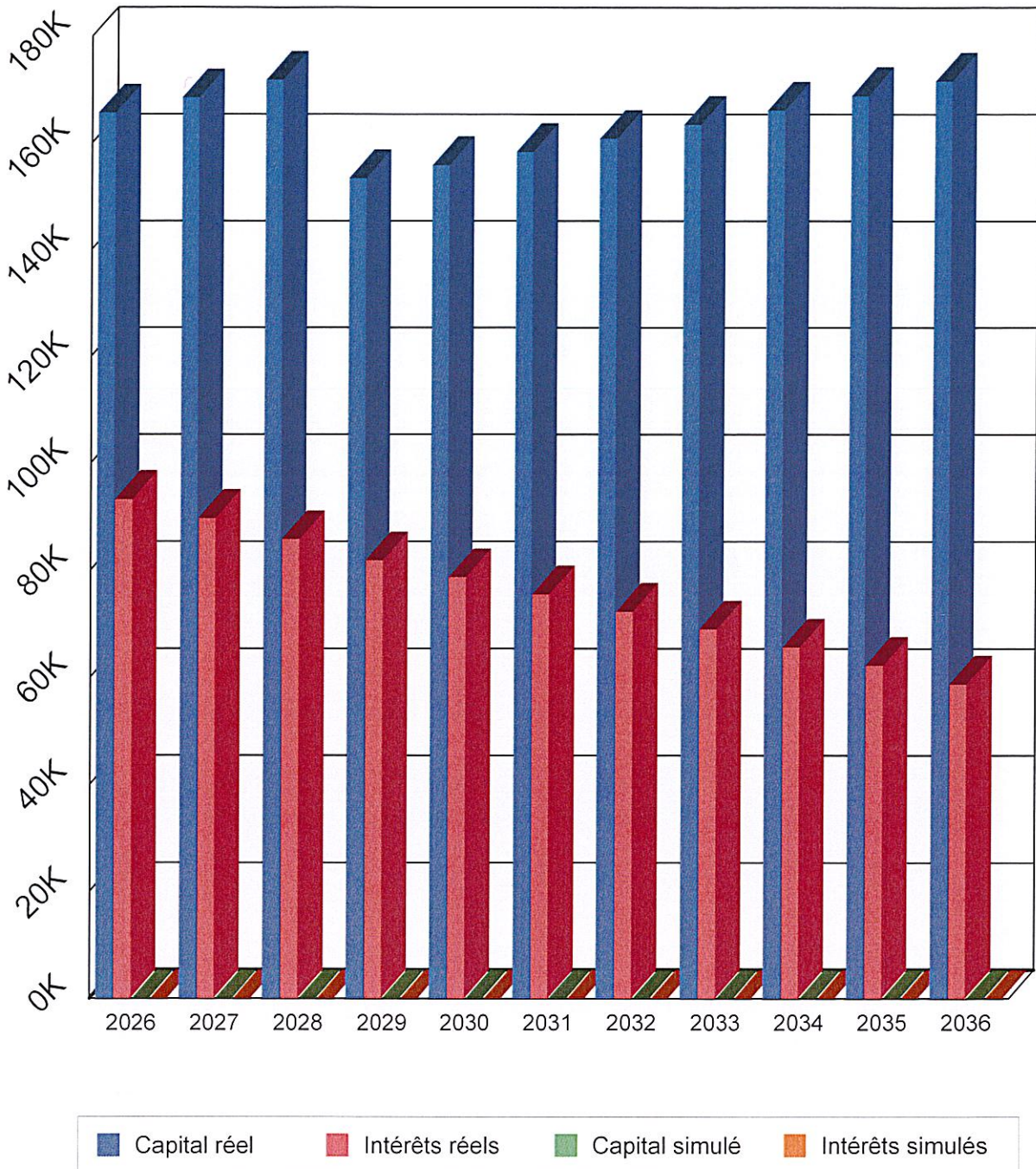
Endettement pluriannuel**01 - COM AGGLO PRIVAS CENTRE ARDECHE**

Budget : 04 - Période : du 01/01/2026 au 31/12/2036 - Sans prise en compte des emprunts simulés.

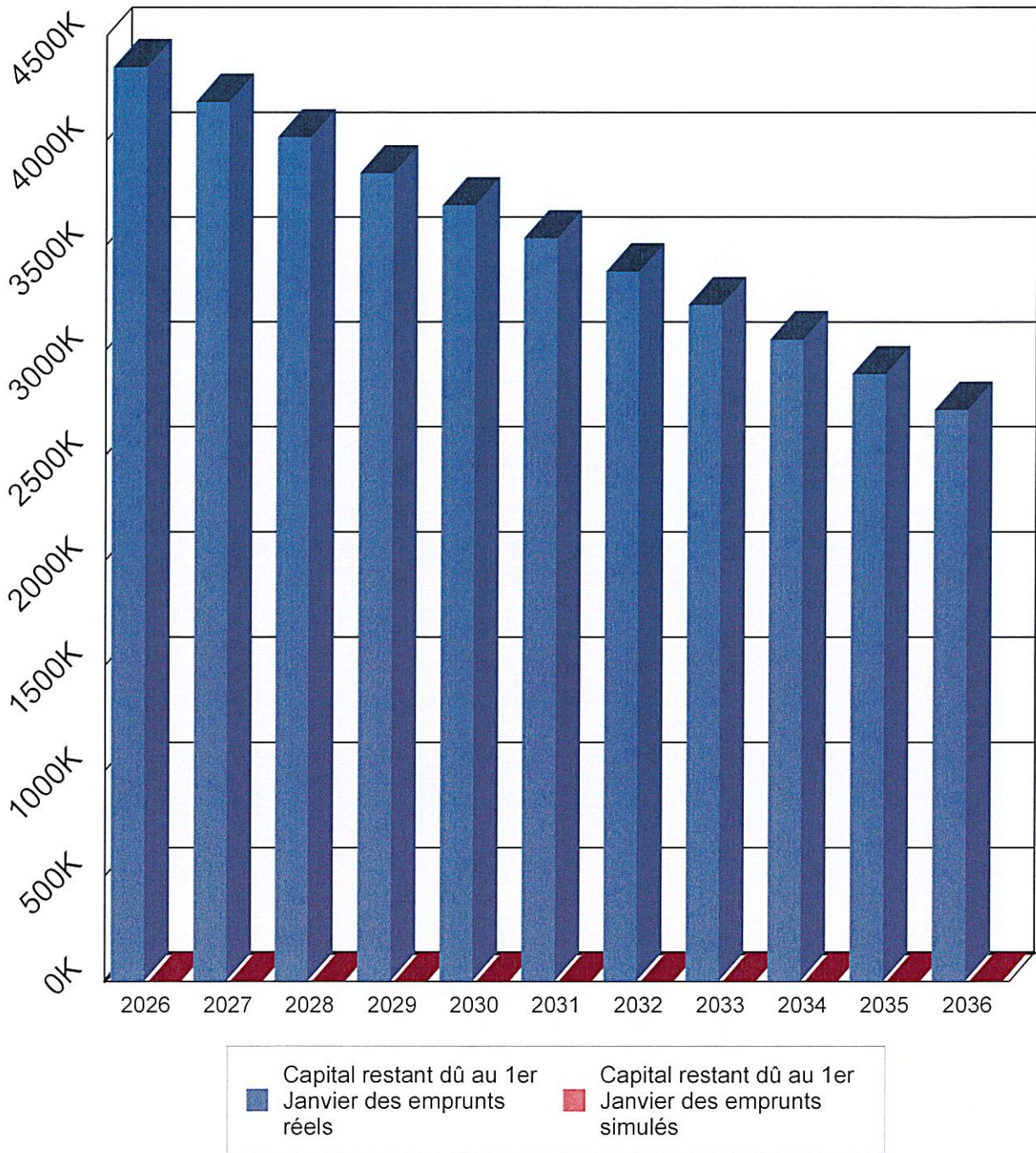
Budget annexe Batiments Industriels

| Exercice | Annuité | Intérêts | Capital | Frais TTC | Commissions TTC | Capital restant dû |
|----------|--------------|-------------|--------------|-----------|-----------------|--------------------|
| 2026 | 258 788,83 € | 93 198,43 € | 165 590,40 € | 0,00 € | 0,00 € | 4 347 348,15 € |
| 2027 | 258 091,93 € | 89 665,37 € | 168 426,56 € | 0,00 € | 0,00 € | 4 181 757,75 € |
| 2028 | 257 426,71 € | 85 700,17 € | 171 726,54 € | 0,00 € | 0,00 € | 4 013 331,19 € |
| 2029 | 235 122,06 € | 81 781,81 € | 153 340,25 € | 0,00 € | 0,00 € | 3 841 604,65 € |
| 2030 | 234 425,17 € | 78 650,35 € | 155 774,82 € | 0,00 € | 0,00 € | 3 688 264,40 € |
| 2031 | 233 728,25 € | 75 464,90 € | 158 263,35 € | 0,00 € | 0,00 € | 3 532 489,58 € |
| 2032 | 233 055,48 € | 72 248,49 € | 160 806,99 € | 0,00 € | 0,00 € | 3 374 226,23 € |
| 2033 | 232 334,45 € | 68 927,30 € | 163 407,15 € | 0,00 € | 0,00 € | 3 213 419,24 € |
| 2034 | 231 637,53 € | 65 572,42 € | 166 065,11 € | 0,00 € | 0,00 € | 3 050 012,09 € |
| 2035 | 230 940,63 € | 62 158,49 € | 168 782,14 € | 0,00 € | 0,00 € | 2 883 946,98 € |
| 2036 | 230 260,23 € | 58 700,61 € | 171 559,62 € | 0,00 € | 0,00 € | 2 715 164,84 € |

Diagramme de remboursement



Capital restant dû



Envoyé en préfecture le 17/03/2026

Reçu en préfecture le 17/03/2026

Publié le 17/03/2026

ID : 007-200038933-20260309-2026_03_09_29-DE



5 / ANNEXES RESSOURCES HUMAINES

5.1 – Effectifs

Envoyé en préfecture le 17/03/2026

Reçu en préfecture le 17/03/2026

Publié le 17/03/2026

ID : 007-200038933-20260309-2026_03_09_29-DE



STRUCTURE DES EFFECTIFS

| | | 1er janvier 2025 | | | 1er janvier 2026 | | | EVOLUTION | |
|---|----------------|------------------------------|----------------------|---------------------------|--|----------------------|---------------------------|------------------------------|---|
| BUDGET PRINCIPAL | | | | | | | | | |
| GRADES | Catégori es | Effectifs budgétai res | Effectifs pourvus | Dont temps non complet | Effectifs budgétai res | Effectifs pourvus | Dont temps non complet | Effectifs budgétai res | Explications évolution effectifs budgétaires |
| EMPLOI FONCTIONNEL | | | | | | | | | |
| Directeur général des services d'un établissement public local de 40 000 à 80 000 habitants | | 1 | 1 | 0 | | 1 | 1 | 0 | |
| Collaborateur de cabinet | | 1 | 1 | 0 | | 1 | 1 | 0 | |
| FILIERE ADMINISTRATIVE | | | | | | | | | |
| Administrateur hors classe | A | 1 | 0 | 0 | | 0 | 0 | | -1 Suppression du poste de l'ancien DGS parti en détachement initialement et départ en retraite en 2025 (-1) |
| Administrateur territorial | A | 0 | 0 | 0 | | 0 | 0 | | 0 |
| Attaché hors classe | A | 1 | 1 | 0 | | 1 | 1 | 0 | 0 |
| Directeur territorial | A | 1 | 1 | 0 | | 1 | 0 | 0 | 0 |
| Attaché principal | A | 4 | 4 | 0 | | 4 | 4 | 0 | 0 |
| Attaché territorial | A | 12,5 | 7,8 | 1 | 17h30 | 11,5 | 8,5 | 1 | 17h30 -1 Suppression d'1 poste créé initialement dans l'hypothèse où le futur chef du service économique serait recruté à temps complet (-1) |
| Rédacteur principal 1 ^{ère} classe | B | 3 | 2,9 | 0 | | 3 | 2,9 | 0 | 0 |
| Rédacteur principal 2 ^{ème} classe | B | 0 | 0 | 0 | | 1 | 0,9 | 0 | 1 Création d'1 poste de chargé d'instances et des études RH (+1) |
| Rédacteur | B | 6 | 6 | 0 | | 8 | 7,8 | 0 | 2 Création d'1 poste de chargé de l'exécution des marchés publics et suivi des recettes (+1) Suppression d'1 poste suite à PI en catégorie A sur un poste vacant (-1) Création d'1 poste de gestionnaire carrières et payes (+1) Création d'1 poste permanent d'assistante administrative et conseillère habitat (+1) |
| Adjoint administratif principal 1 ^{ère} classe | C | 7 | 3 | | | 5 | 5 | | -2 Suppression de 3 postes suite au départ d'agent et recrutement sur des grades différents (1 AAP2, 1 AA et 1 EJE de classe exceptionnelle) (-3) Création d'1 poste d'assistante administrative au conservatoire à temps complet (+1) |
| Adjoint administratif principal 2 ^{ème} classe | C | 2,71 | 1 | 1 | 25h00 | 6,71 | 4,9 | 1 | 25h00 4 Création de 2 postes pour AG (+2) Création de 2 postes pour remplacer des agents partis étant sur d'autres grades (1 AAP1 et 1 AA) (+2) |
| Adjoint administratif | C | 13,77 | 8,21 | 6 | 17h30 24h00 24h00 25h00 24h00 17h30 | 10,06 | 9,21 | 5 | 17h30 24h00 24h00 24h00 17h30 -3,71 Suppression de 2 postes suite au départ d'agents et recrutement sur un autre grade (1 AAP1 et 1 AAP2) (-2) Suppression de 2 postes pour AG (-2) Suppression d'1 poste de 25h pour le transformer en 1 poste à temps complet (+0,29) |
| FILIERE TECHNIQUE | | | | | | | | | |
| Ingénieur hors classe | A | 1 | 0 | 0 | | 1 | 0 | 0 | 0 |
| Ingénieur principal | A | 2 | 1 | 0 | | 1 | 1 | 0 | -1 Suppression d'1 poste de chef de service gestion et valorisation des déchets pour création d'1 poste à un autre grade non pourvu (CE ingénieur et CE technicien) (-1) |
| Ingénieur territorial | A | 2 | 0,9 | 0 | | 2 | 0,9 | 0 | 0 |
| Cadre d'emplois des ingénieurs territoriaux | A | 0 | 0 | 0 | | 1 | 0 | 0 | 1 Création d'1 poste à temps complet de chef de service gestion et valorisation des déchets pour l'ouvrir au recrutement sur un des grades de ce cadre d'emplois (+1) |
| Cadre d'emplois des techniciens territoriaux | B | 0 | 0 | 0 | | 3 | 0 | 0 | 3 Création d'1 poste de chargé de prévention et de sécurité des bâtiments (+1) Création d'1 poste de chef de service gestion et valorisation des déchets pour l'ouvrir au recrutement sur un des grades de ce cadre d'emplois (+1) Création d'1 poste de chargé de maintenance du patrimoine bâti (+1) |
| Technicien principal 1 ^{ère} classe | B | 1 | 1 | 0 | | 1 | 1 | 0 | 0 |
| Technicien principal 2 ^{ème} classe | B | 2 | 2 | 0 | | 4 | 3 | 0 | 2 Création de 2 postes permanents au service habitat (+2) |

| | | 1er janvier 2025 | | | 1er janvier 2026 | | | | | | |
|---|---|------------------|------|---|------------------|-------|------|---|-------------------------|--|--|
| Technicien | B | 0 | 0 | 0 | 1 | 1 | 0 | | 1 | Création d'1 poste suite à réussite à concours (+1) | |
| Agent de maîtrise principal | C | 0 | 0 | 0 | 0 | 0 | 0 | | 0 | | |
| Agent de maîtrise | C | 2 | 1 | 0 | 1 | 0 | 0 | | -1 | Suppression d'1 poste suite à réussite au concours de technicien (-1) | |
| Adjoint technique principal 1 ^{re} classe | C | 13,83 | 5 | 1 | 29h00 | 7 | 2,5 | | -6,83 | Suppression d'1 poste suite au départ d'1 agent mis à disposition donc non remplacé (-1) Suppression de 6 postes dont 1 à temps non complet (29h/35h) suite au départ d'agents dont 5 non remplacés car le besoin n'existe plus (-5,83) | |
| Adjoint technique principal 2 ^{ème} classe | C | 5,5 | 3 | 1 | 17h30 | 5 | 4 | | -0,5 | Suppression d'1 poste d'assistant de prévention (17h30/35h) transformé par 1 poste en catégorie B de chargé de prévention et de sécurité des bâtiments à temps complet (-0,5) | |
| Adjoint technique | C | 14,66 | 9,8 | 2 | 28h00 30h00 | 13,49 | 8 | 3 | 28h00 29h00 30h00 | -1,17 | Création d'1 poste à temps non complet (29h/35h) pour remplacer le départ d'un agent sur un autre grade (ATP1) (+0,83) Suppression de 2 postes d'agents partis sans remplacement car le besoin n'existe plus (-2) |
| FILIERE SPORTIVE | | | | | | | | | | | |
| Conseiller des APS | A | 1 | 0 | 0 | 0 | 0 | 0 | 0 | 0 | -1 | Suppression d'1 poste suite au départ d'1 agent remplacé par un agent sur un autre grade (ETAPS) avant le 1er janvier 2025 (-1) |
| Educateur des APS principal de 1ère classe | B | 1,83 | 1,83 | 1 | 29h00 | 1,83 | 1,83 | 1 | 29h00 | 0 | |
| Educateur des APS principal de 2 ^{ème} classe | B | 0 | 0 | 0 | 0 | 0 | 0 | 0 | 0 | 0 | |
| Educateur des APS | B | 2,17 | 2,17 | 2 | 20h00 21h00 | 2,17 | 2,17 | 2 | 20h00 21h00 | 0 | |
| Opérateur des APS | C | 1 | 1 | | | 1 | 1 | | | 0 | |
| FILIERE ANIMATION | | | | | | | | | | | |
| Adjoint d'animation principal de 1ère classe | C | 0 | 0 | 0 | | 0 | 0 | | | 0 | |
| Adjoint d'animation principal de 2 ^{ème} classe | C | 0 | 0 | 0 | | 0 | 0 | 0 | | 0 | |
| Adjoint d'animation | C | 0 | 0 | 0 | | 0 | 0 | 0 | | 0 | |
| FILIERE SOCIALE | | | | | | | | | | | |
| Assistant socio éducatif | A | 0 | 0 | | | 0 | 0 | | | 0 | |
| EJE classe exceptionnelle | A | 1 | 1 | 0 | | 1 | 1 | 0 | | 0 | |
| EJE | A | 0 | 0 | | | 0 | 0 | | | 0 | |
| FILIERE MEDICO-SOCIALE | | | | | | | | | | | |
| Infirmière en soins généraux hors classe | A | 0 | 0 | 0 | | 0 | 0 | 0 | | 0 | |
| Infirmière en soins généraux de classe supérieure | A | 0 | 0 | 0 | | 0 | 0 | 0 | | 0 | |
| Infirmière en soins généraux de classe normale | A | 0 | 0 | 0 | | 0 | 0 | 0 | | 0 | |
| Puéricultrice de classe normale | A | 0 | 0 | 0 | | 0 | 0 | 0 | | 0 | |
| Auxiliaire de puériculture principal 1 ^{re} classe | C | 0 | 0 | 0 | | 0 | 0 | 0 | | 0 | |

| | | 1er janvier 2025 | | | | 1er janvier 2026 | | | | EVOLUTION | |
|--|------------|-----------------------|-------------------|------------------------|---|-------------------|------------------------|-----------------------|--|-----------|---|
| Professeur d'enseignement artistique de classe normale | A | 3,33 | 2,83 | 1 | 5h20/16h | 3,33 | 3,33 | 1 | 5h20/16h | 0 | |
| Cadre d'emplois des assistants d'enseignement artistique | B | 0 | 0 | 0 | | 3,38 | 0,3 | 4 | 9h30/20h 6h/20h 7h/20h 5h/20h | 3,38 | Création de postes pour couvrir les besoins au conservatoire pour l'ouvrir au recrutement sur tous les grades du cadres d'emplois. Postes non pourvus ou par des postes non permanents ou heures supplémentaires ou des nouveaux postes permanents |
| Assistant d'enseignement artistique principal de 1ère classe | B | 7,56 | 3,91 | 7 | 10h36/20h 4h45/20h 14h30/20h 10h/20h 8h30/20h 5h15/20h 2h45/20h | 5,14 | 5,14 | 1 | 2h45/20h | -2,42 | Transformation d'1 poste à temps non complet (10h36/20h) en 1 poste à temps complet (-0,47) Création d'1 poste à temps complet suite à AG (+1) Suppression de 6 postes dont 4 à temps non complet suite au départ d'agents remplacé sur d'autres grades (-3,90) |
| Assistant d'enseignement artistique principal de 2ème classe | B | 6,96 | 5,08 | 10 | 19h30/20h 13h/20h 10h45/20h 8h/20h 7h36/20h 7h/20h 6h/20h 2h45/20h 3h15/20h 2h15/20h | 3,86 | 3,86 | 5 | 2h15/20h 13h/20h 7h36/20h 10h45/20h 3h30/20h | -3,1 | Suppression d'1 poste suite à AG (-1) Suppression de 7 postes dont 6 à temps non complet suite au départ d'agents remplacés sur d'autres grades (-3,28) Création de 2 postes dont 1 à temps non complet pour répondre aux besoins (+1,18) |
| Assistant d'enseignement artistique | B | 4,49 | 2,23 | 9 | 16h30/20h 15h30/20h 15h/20h 9h/20h 3h45/20h 3h30/20h 2h45/20h 2h15/20h 1h30/20h | 4,56 | 2,6 | 9 | 16h30/20h 15h30/20h 15h/20h 10h30/20h 3h45/20h 3h30/20h 2h45/20h 2h15/20h 1h30/20h | 0,07 | Augmentation de la quotité d'1 poste pour répondre aux besoins (+0,07) |
| CONTRAT DE PROJETS | | | | | | | | | | | |
| TOTAL BUDGET PRINCIPAL (postes permanents + contrat de | | 11 | 7 | | | 11 | 7 | | | 0 | |
| | | 139,11 | 85,63 | 42 | | 133,03 | 97,54 | 29 | | -13,46 | |
| BUDGET TRANSPORT | | | | | | | | | | | |
| GRADES | Catégories | Effectifs budgétaires | Effectifs pourvus | Dont temps non complet | Effectifs budgétaires | Effectifs pourvus | Dont temps non complet | Effectifs budgétaires | | | |
| FILIERE ADMINISTRATIVE | | | | | | | | | | | |
| Directeur territorial | A | 0 | 0 | 0 | 0 | 0 | 0 | 0 | | | |
| Attaché territorial | A | 0 | 0 | 0 | 1 | 1 | 0 | 1 | Création d'1 poste de chef de service à ce grade pour pouvoir nommer la personne recrutée en remplacement du précédent chef (+1) | | |
| Rédacteur principal de 2ème classe | B | 0 | 0 | 0 | 1 | 1 | 0 | 1 | Création suite à AG (+1) | | |
| Rédacteur | B | 1 | 1 | 0 | 0 | 0 | 0 | -1 | Suppression suite à AG (-1) | | |
| Adjoint administratif | C | 1 | 1 | 0 | 1 | 1 | 0 | 0 | | | |
| FILIERE TECHNIQUE | | | | | | | | | | | |
| Ingénieur territorial | A | 0 | 0 | 0 | 0 | 0 | 0 | 0 | | | |
| Ingénieur Principal | A | 1 | 0 | 0 | 0 | 0 | 0 | -1 | Suppression d'1 poste suite au départ du chef de service remplacé par un agent sur un autre grade (-1) | | |
| Technicien principal de 2° classe | B | 0 | 0 | 0 | 0 | 0 | 0 | 0 | | | |

| | | 1er janvier 2025 | | | 1er janvier 2026 | | | | | |
|--|--------------------|------------------------------|--------------------------|-------------------------------|------------------------------|--------------------------|-------------------------------|------------------------------|--|--------|
| Ingénieur territorial | A | 0 | 0 | 0 | 0 | 0 | 0 | 0 | | |
| Ingénieur Principal | A | 1 | 0 | 0 | 0 | 0 | 0 | -1 | Suppression d'1 poste suite au départ du chef de service remplacé par un agent sur un autre grade (-1) | |
| Technicien principal de 2 ^e classe | B | 0 | 0 | 0 | 0 | 0 | 0 | 0 | | |
| Adjoint technique principal de 2 ^e me classe | C | 1 | 1 | 0 | 1 | 1 | 0 | 0 | | |
| Adjoint technique | C | 0 | 0 | 0 | 0 | 0 | 0 | 0 | | |
| CONTRAT DE PROJETS | | | | | | | | | | |
| | | 1 | 1 | | 1 | 1 | | 0 | | |
| TOTAL BUDGET TRANSPORT (postes permanents et contrats de | | 5 | 4 | 0 | 0 | 5 | 5 | 0 | 0 | |
| BUDGET ASSAINISSEMENT | | | | | | | | | | |
| GRADES | Catégori es | Effectifs budgétaires | Effectifs pourvus | Dont temps non complet | Effectifs budgétaires | Effectifs pourvus | Dont temps non complet | Effectifs budgétaires | | |
| FILIERE ADMINISTRATIVE | | | | | | | | | | |
| Adjoint administratif principal de 1 ^{ère} classe | C | 2 | 2 | 0 | 2 | 2 | 0 | 0 | | |
| Adjoint administratif | C | 1 | 1 | 0 | 2 | 2 | 0 | 1 | Création d'1 poste de chargé de facturation | |
| FILIERE TECHNIQUE | | | | | | | | | | |
| Ingénieur hors classe | A | 0 | 0 | 0 | 1 | 1 | 0 | 1 | Création d'1 poste de chef de service à ce grade pour pouvoir nommer la personne recrutée en remplacement du précédent chef (+1) | |
| Ingénieur territorial | A | 1 | 1 | 0 | 0 | 0 | 0 | -1 | Suppression d'1 poste suite au départ du chef de service remplacé par un agent sur un autre grade (-1) | |
| Technicien principal 1 ^{ère} classe | B | 1 | 1 | 0 | 1 | 0 | 0 | 0 | | |
| Technicien principal de 2 ^e classe | B | 1 | 1 | 0 | 1 | 1 | 0 | 0 | | |
| Technicien | B | 0 | 0 | 0 | 1 | 1 | 0 | 1 | Création d'1 poste pour remplacer 1 TPI parti à la retraite au 01/01/2026 (+1) | |
| Adjoint technique principal 1 ^{ère} classe | C | 0 | 0 | 0 | 1 | 1 | 0 | 1 | Création d'1 poste suite au recrutement d'1 égoutier à ce grade (+1) | |
| Adjoint technique principal 2 ^{ème} classe | C | 0 | 0 | 0 | 0 | 0 | 0 | 0 | | |
| Adjoint technique | C | 5 | 2 | 0 | 4 | 2 | 0 | -1 | Suppression d'1 poste d'égoutier suite au recrutement d'1 agent sur un autre grade (-1) | |
| CONTRAT DE PROJETS | | | | | | | | | | |
| | | | | | | | | 0 | | |
| TOTAL BUDGET ASSAINISSEMENT | | 11 | 8 | 0 | 0 | 13 | 10 | 0 | 2 | |
| BUDGET SPANC | | | | | | | | | | |
| GRADES | Catégori es | Effectifs budgétaires | Effectifs pourvus | Dont temps non complet | Effectifs budgétaires | Effectifs pourvus | Dont temps non complet | Effectifs budgétaires | | |
| FILIERE ADMINISTRATIVE | | | | | | | | | | |
| Adjoint administratif principal de 1 ^{ère} classe | C | 1 | 1 | | 1 | 1 | | 0 | | |
| Adjoint administratif | C | 0 | 0 | 0 | 0 | 0 | 0 | 0 | | |
| FILIERE TECHNIQUE | | | | | | | | | | |
| Ingénieur | A | 1 | 0,9 | 0 | 1 | 0,9 | 0 | 0 | | |
| Technicien | B | 0 | 0 | 0 | 0 | 0 | 0 | 0 | | |
| Agent de maîtrise | C | 1 | 1 | 0 | 1 | 1 | 0 | 0 | | |
| Adjoint technique | C | 1 | 1 | 0 | 1 | 1 | 0 | 0 | | |
| TOTAL BUDGET SPANC (postes permanents) | | 4 | 3,9 | 0 | 4 | 3,9 | 0 | 0 | | |
| TOTAL BUDGET GENERAL (postes permanents et contrats de projets) | | | | | | | | | | |
| | | 159,11 | 101,53 | 42 | 0 | 155,03 | 116,44 | 29 | 0 | -11,46 |

5.2 – Masse salariale

| DONNEES MASSES SALARIALES 2025 | | | | | |
|---|--------------------------|------------------------|------------------------|------------------------|--------------------------|
| | CAPCA | Asst collectif | ANC | Transports | TOTAL |
| TOTAL TI | 3 021 835,40 € | 289 075,82 € | 101 607,63 € | 93 330,69 € | 3 505 849,54 € |
| Dont heures supplémentaires | 118,64 € | - € | - € | - € | 118,64 € |
| TOTAL RI | 582 768,28 € | 47 985,88 € | 15 676,32 € | 15 830,38 € | 662 260,86 € |
| TOTAL NBI | 16 028,72 € | - € | - € | 886,08 € | 16 914,80 € |
| TOTAL TI + RI + NBI | 3 620 632,40 € | 337 061,70 € | 117 283,95 € | 110 047,15 € | 4 185 025,20 € |
| TOTAL participation employeur Prévoyance | 8 340,00 € | 1 410,00 € | 348,00 € | 180,00 € | 10 278,00 € |
| Total dépenses de personnel chapitre 12 | 5 770 865,95 € | 584 692,00 € | 180 353,62 € | 172 425,57 € | 6 708 337,14 € |
| Avantages en nature | 1 243,20 € | - € | - € | - € | - € |
| HC saisies avec le TBI | | | | | |
| ARE saisie avec le TBI | | | | | |
| Indemnité comp. CSG saisie avec le RI | | | | | |

5.3– Temps de travail

Envoyé en préfecture le 17/03/2026

Reçu en préfecture le 17/03/2026

Publié le 17/03/2026



ID : 007-200038933-20260309-2026_03_09_29-DE

| Lieux de travail | Cycles |
|--|--|
| Crèches | 39h00 sur 5 jours (uniquement personnel transféré ville de Privas) |
| | 35h sur 5 jours selon un cycle horaire sur 15 jours (uniquement personnel de la crèche Marmobiles non transféré) |
| | 35h00 sur 5 jours |
| Relais Petite Enfance | 36h00 sur 4.5 jours |
| | 35h00 sur 5 jours |
| Responsable du dépôt | 39h sur 5 jours de 5h30 à 13h30 sur 4 jours du lundi au jeudi et de 5h30 à 12h30 le 5ème jour, le vendredi |
| Chauffeurs camions grue | 35h sur 5 jours de 5h30 à 12h30 du lundi au vendredi. |
| Agents en charges de l'entretien des points d'apports volontaires ainsi que de la réparation des colonnes cassées | <ul style="list-style-type: none"> • 2 agents travailleront en journée afin de répondre aux enjeux de salubrité publique à hauteur de 35h sur 5 jours de 8h à 12h et de 13h à 16h du lundi au vendredi. • Les autres agents seront à 35h sur 5 jours de 5h30 à 12h30 du lundi au vendredi. |
| Déchetterie secteur vallée de l'Eyrieux et Responsable des déchetteries | 35h00 sur 5 jours |
| Déchetterie secteur Vernoux | 35h sur 6 jours |
| Siège CAPCA/CIAS, Annexe du siège et pôles de proximité (selon le choix effectué chaque année par l'agent, en concertation avec son supérieur hiérarchique en fonction des nécessités de services) | 36h sur 4.5 jours |
| | 39h sur 5 jours |
| | 35h sur 5 jours |
| Accueil siège CAPCA/CIAS et pôles de proximité | 35h sur 5 jours |
| Accueil Espace France Service | 35h sur 5 jours |
| Personnel technique polyvalent (secteur Privas, Vallée de l'Eyrieux et Vernoux) Selon le choix effectué chaque année par équipe et par secteur, en concertation avec le supérieur hiérarchique en fonction des nécessités de services | 36h sur 4.5 jours |
| | 39h sur 5 jours |
| | 35h sur 5 jours |
| Assainissement (personnel technique) | 39h sur 5 jours |
| Portage de repas | 37h30 sur 5 jours (personnel administratif) |
| | 35h sur 5 jours |
| Personnel de l'enseignement artistique | Calendrier scolaire |
| Piscines | 35h annualisé |
| ALSH | |
| Transport (Médiateur) | |

5.4– Situation égalité femmes / hommes

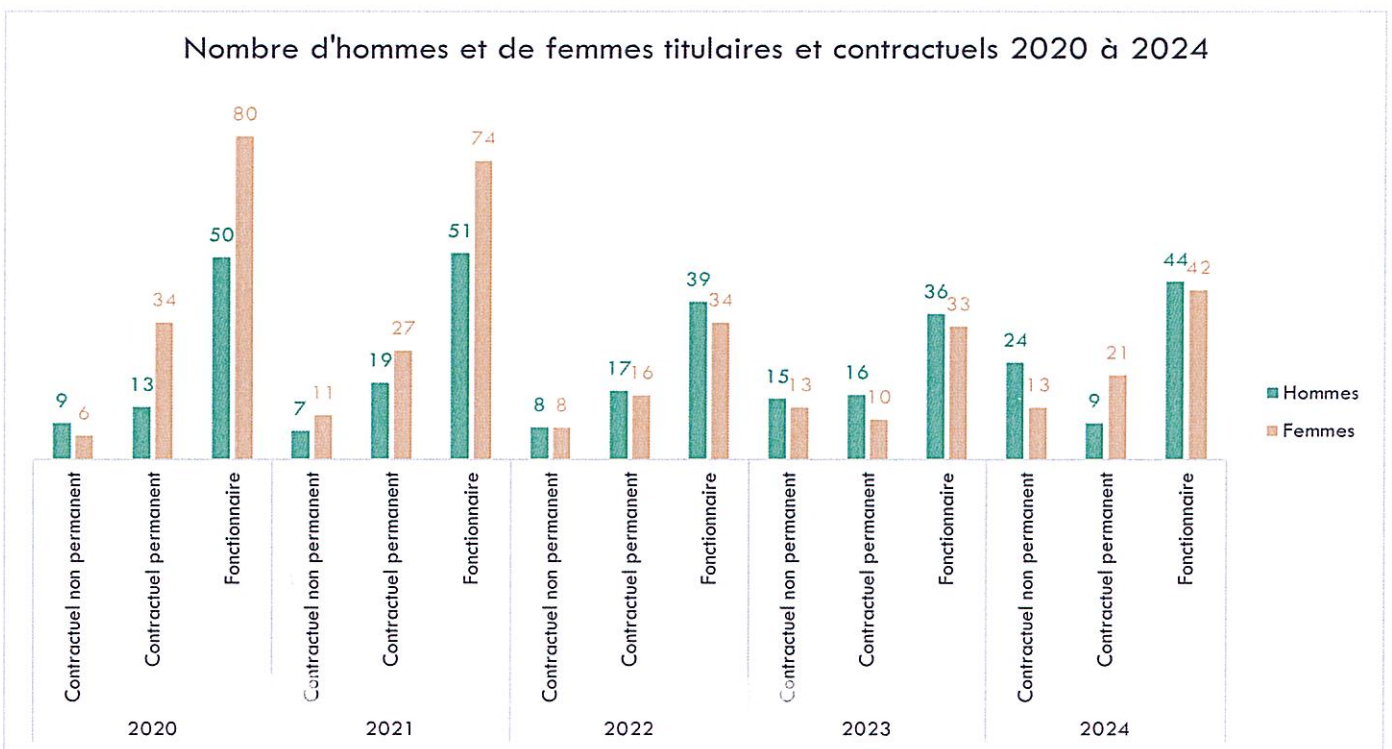
Les données ci-dessous répondent à différents indicateurs présents dans la Circulaire du 8 juillet 2013 relative à la mise en œuvre du protocole d'accord du 8 mars 2013 relatif à l'égalité professionnelle entre les femmes et les hommes dans la fonction publique : **Conditions générales d'emploi** qui comprend : Effectifs, Durée et organisation du travail, Comptes épargne temps, Embauche et départs, Positionnement et Promotions. Ensuite, le volet **Rémunérations, Formation, Conditions de travail, et Congés**. Puis l'indicateur **Organisation du temps de travail** qui comprend : Organisation, Temps partiel et Service de proximité.

Cependant, certaines données n'étaient pas concluantes. Ainsi, seuls les indicateurs les plus parlants ont été sélectionnés pour figurer dans ce rapport.

I- Effectif global femmes - hommes

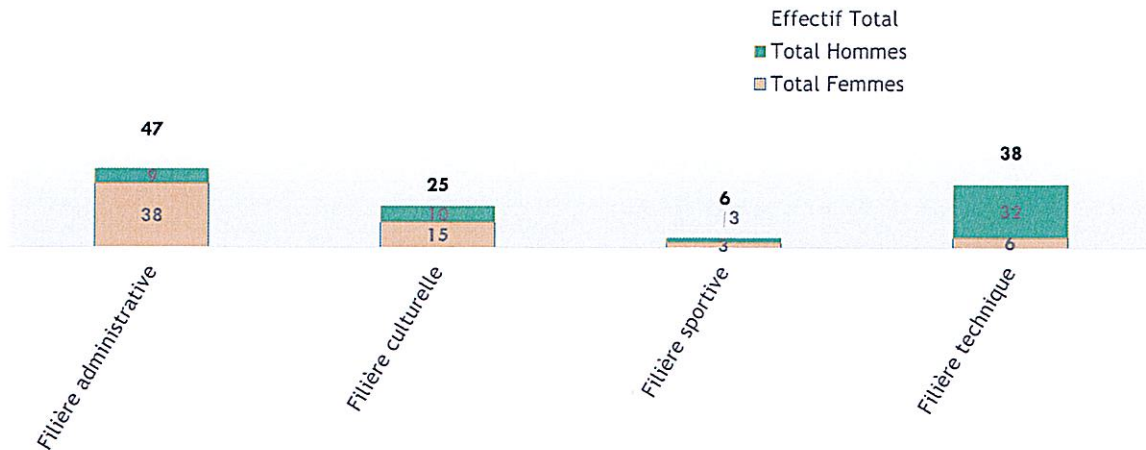
Effectif selon le statut : Nombre d'hommes et de femmes titulaires et contractuels de 2020 à 2024.

Pour la CAPCA : Entre 2020 et 2024, le nombre d'agents à la CAPCA est passé de 192 à 153.



Effectif par filière : Nombre d'hommes et de femmes occupant un emploi permanent complet par filière en 2024.

Effectif par cadre d'emploi et par genre toutes fonctions sur poste permanent



Effectif selon le temps de travail : Nombre d'hommes et de femmes par temps de travail en 2024.

| Année 2024 | Temps complet | Temps N-complet | Temps partiel |
|---------------|---------------|-----------------|---------------|
| Hommes | 67 | 9 | 1 |
| Femmes | 57 | 15 | 4 |

Nombre d'agents bénéficiant d'un CET en 2024.

| Année 2024 | Femmes | Hommes |
|-----------------------|--------|--------|
| Effectif | 42 | 42 |
| Nbr de jours stockés | 814 | 599 |
| Nbr de jours utilisés | 27 | 35 |

Effectif selon l'âge : Nombre d'hommes et de femmes par tranche d'âge entre 2020 et 2024.

| | | Hommes | Femmes |
|------------|-------------|--------|--------|
| Année 2020 | - de 30 ans | 9 | 13 |
| | 30 à 49 ans | 41 | 73 |
| | + de 50 ans | 22 | 34 |
| Année 2021 | - de 30 ans | 3 | 7 |
| | 30 à 49 ans | 51 | 72 |
| | + de 50 ans | 23 | 30 |
| Année 2022 | - de 30 ans | 6 | 4 |
| | 30 à 49 ans | 35 | 34 |
| | + de 50 ans | 23 | 20 |
| Année 2023 | - de 30 ans | 9 | 4 |
| | 30 à 49 ans | 33 | 27 |
| | + de 50 ans | 25 | 25 |
| Année 2024 | - de 30 ans | 7 | 4 |
| | 30 à 49 ans | 37 | 40 |
| | + de 50 ans | 33 | 32 |

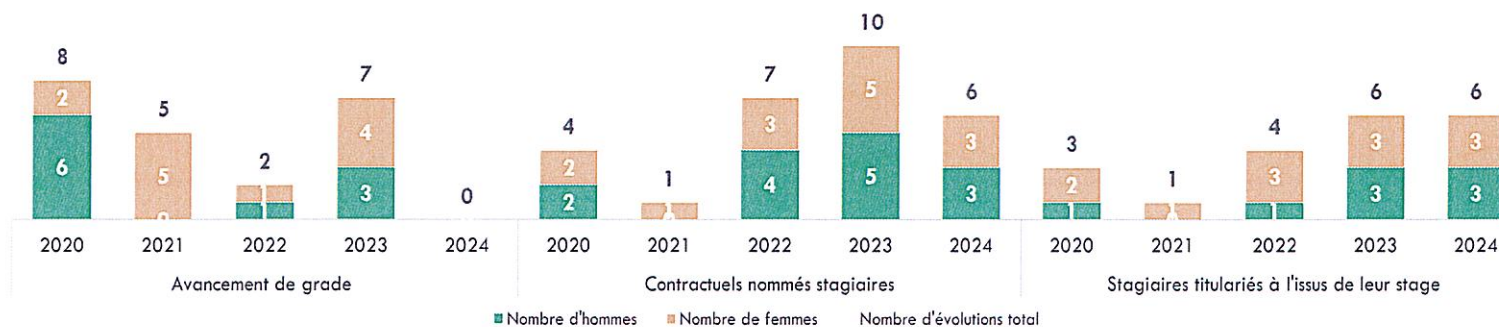
II- La Formation

Formation : Nombre d’hommes et de femmes ayant suivi au moins un jour de formation (hors formation d’intégration) entre 2019 et 2024.

| | Hommes | Femmes | Total |
|----------------|--------|--------|-------|
| Formation 2020 | 24 | 39 | 63 |
| Formation 2021 | 20 | 32 | 52 |
| Formation 2022 | 16 | 18 | 34 |
| Formation 2023 | 20 | 24 | 44 |
| Formation 2024 | 14 | 25 | 39 |

Nombre et nature des évolutions professionnelles par genre entre 2020 et 2024.

Evolutions professionnelles par genre



III-Rémunération

Selon la Circulaire du 8 juillet 2013, la rémunération fait partie des indicateurs à analyser. Cependant, c’est une analyse délicate à faire. En effet, lorsque l’on prend la rémunération d’un homme et d’une femme à poste égal et avec une ancienneté égale, ils ont tous deux le même indice majoré et donc le même traitement brut. Par ailleurs, au sein de la CAPCA et du CIAS, le régime indemnitaire est équivalent entre les hommes et les femmes pour un niveau de responsabilités identiques.

Comme le préconise le guide d’un baromètre égalité professionnelle établi par l’Observatoire de l’emploi et de la Fonction Publique Territoriale de la Nouvelle-Aquitaine, il est proposé d’analyser les 10 plus hautes rémunérations et la part femmes-hommes dans ces rémunérations.

C’est ainsi que se compose les tableaux ci-dessous qui se repose sur les 10 plus hautes rémunérations brutes annuelles de 2024 :

| | Montant en euros | Nombre de bénéficiaires | Moyenne par bénéficiaire |
|--------|------------------|-------------------------|--------------------------|
| Femmes | 147 788€ | 3 | 49 263€ |
| Hommes | 443 842€ | 7 | 63 406€ |

Evolution de la rémunération moyenne par statut en fonction du genre



IV Conditions de travail

Analyse de l'absentéisme: Pourcentage d'hommes et de femmes ayant été au moins une fois en arrêt maladie (hors longue maladie et congé parental) en 2024.

Dans un souci d'objectivité le pourcentage est calculé par genre, c'est-à-dire que le pourcentage de femmes en arrêt sera calculé sur le nombre total de femmes et non pas sur le nombre total d'agents, de même pour les hommes.

| Femmes | Hommes |
|--------|--------|
| 27.63% | 26.23% |

6 / ETAT ANNUEL DES FONCTIONNAIRES MIS A DISPOSITION DANS LE CADRE DU MECENAT DE COMPETENCE

Bilan annuel du mécénat de compétences au titre de l'année 2025 | À remplir par la collectivité ou l'établissement

| Données générales | | | | | |
|--|--|-------------------------------------|---|--|-------|
| Nom de la collectivité | Nature | N° de département | Nombre total de fonctionnaires mis à disposition par la collectivité au titre de l'année 2025 | Nombre total de structures bénéficiaires | |
| Communauté d'Agglomération Privas Centre Ardèche | EPCI | Ardèche 07 | 1 | 1 | |
| Etat des fonctionnaires mis à disposition | | | | | |
| | Fonctionnaire mis à disposition n°1 | Fonctionnaire mis à disposition n°2 | Fonctionnaire mis à disposition n°3 | Fonctionnaire mis à disposition n°X | TOTAL |
| Grade | Rédacteur | | | | |
| Objet de la mise à disposition | Réalisation du Centre national "Michel Desbois" à Chomérac | | | | |
| Durée | 1er avril 2025 31 mars 2026 | | | | |
| Coût | 14 680,97 € | | | | |
| Caractère renouvelable (oui/non) | non | | | | |
| Organisme bénéficiaire | Fédération française de pétanque et de jeu provençal | | | | |
| Nombre de fonctionnaires mis à disposition | 1 | | | | |
| Liste des structures bénéficiaires | | | | | |
| | Structure bénéficiaire n°1 | Structure bénéficiaire n°2 | Structure bénéficiaire n°3 | Structure bénéficiaire n°X | |
| Nom de l'organisme bénéficiaire | Fédération française de pétanque et de jeu provençal | | | | |
| Nature de l'organisme (association, fondation...) | Association | | | | |
| Projet ayant justifié la mise à disposition | Réalisation du Centre national "Michel Desbois" à Chomérac | | | | |
| Nombre de fonctionnaires mis à disposition dans la structure | 1 | | | | |
| Appréciation qualitative du dispositif de mécénat de compétences | | | | | |
| Points forts | Exploration d'un nouveau montage partenarial public / privé / association. Permettre à l'association de bénéficier de l'expertise "métiers" de la collectivité pour mener à bien ce projet partenarial. Enrichissement mutuel et valorisation de l'expertise métiers de la collectivité. | | | | |
| Points de vigilance | Application de la réglementation publique à une association investie d'une mission de service public. | | | | |
| Difficultés rencontrées | Éligibilité de l'association au FCTVA | | | | |
| Améliorations possibles | Clarification de la réglementation applicable aux associations d'intérêt général s'agissant de la commande publique. | | | | |
| Appréciation générale | Ce mécénat démontre la capacité à mobiliser, dans un contexte précis, une combinaison adaptée de savoirs pour mettre en œuvre un projet structurant pour le territoire. | | | | |

7 / ETAT ANNUEL DES INDEMNITES BRUTES DES ELUS

ETAT DES INDEMNITES BRUTES PERCUES PAR LES ELUS COMMUNAUTAIRES (Article L.5211-12-1 CGCT)
MEMBRES DU BUREAU DU 01/01/2025 au 31/12/2025
ANNEE 2025

| Civilité | NOM Prénom | Fonction | Montant indemnités | | | | | | | | TOTAL |
|----------|---------------------|--------------------|--------------------|------------|------------|-----|-----|--------|------------|------------|-------------|
| | | | CAPCA | SYTRAD | SYMCA | PNR | ADN | SITVOM | SMEC | NUMERIAN | |
| M. | ARSAC François | Président | 36 152,40 € | | | | | | | | 36 152,40 € |
| M. | BARBISAN Jacquy | Vice-Président | 13 453,44 € | | | | | | | | 13 453,44 € |
| M. | BERNARD Jérôme | Vice-Président | 13 453,44 € | | | | | | | 8 343,00 € | 21 796,44 € |
| Mme | CHAIZE Véronique | Conseiller délégué | 3 413,40 € | | | | | | | | 3 413,40 € |
| M. | CIMAZ Michel | Vice-Président | 13 453,44 € | | | | | | | | 13 453,44 € |
| M. | DE CAMBAIRE Arnaud | Vice-Président | 13 453,44 € | | | | | | | | 13 453,44 € |
| M. | GIRAUD Francis | Conseiller délégué | 3 413,40 € | | | | | | | | 3 413,40 € |
| M. | JEANNE Jean-Pierre | Vice-Président | 13 453,44 € | | | | | | | | 13 453,44 € |
| M. | LADREYT Jean-Pierre | Conseiller délégué | 3 413,40 € | | | | | | 2 135,76 € | | 5 549,16 € |
| Mme | LAFFONT Corine | Vice-Président | 13 453,44 € | | | | | | | | 13 453,44 € |
| M. | LEBRE Gilles | Conseiller délégué | 13 453,44 € | | | | | | | | 13 453,44 € |
| Mme | LEXTRAIT Doriane | Conseiller délégué | 3 413,40 € | | | | | | | | 3 413,40 € |
| Mme | MASSEBEUF Isabelle | Vice-Président | 13 453,44 € | | | | | | | | 13 453,44 € |
| M. | MOULIN Gilbert | Vice-Président | 13 453,44 € | 7 606,08 € | | | | | | | 21 059,52 € |
| M. | NAUDOT Olivier | Vice-Président | 13 453,44 € | | | | | | | | 13 453,44 € |
| M. | SALLIER Alain | Vice-Président | 13 453,44 € | | 3 495,24 € | | | | | | 16 948,68 € |
| Mme | SERRE Marie-Josée | Conseiller délégué | 3 413,40 € | | | | | | | | 3 413,40 € |
| M. | VALLA Michel | Conseiller délégué | 3 413,40 € | | | | | | | | 3 413,40 € |
| M. | VERNET Sebastien | Conseiller délégué | 3 413,40 € | | | | | | | | 3 413,40 € |
| M. | VEYREINC François | Vice-Président | 13 453,44 € | | 8 739,60 € | | | | | | 22 193,04 € |